



**Caratteristiche tecniche
Equipaggiamenti di serie
e in opzione**

CITROËN

C2

Febbraio 2008

Citroën C2

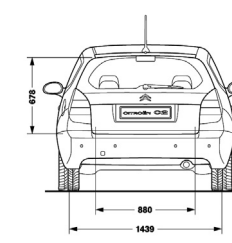
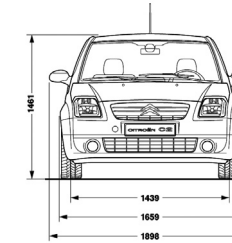
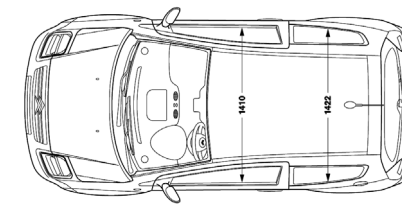
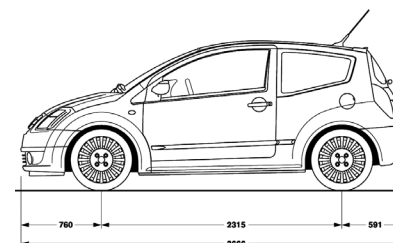
EQUIPAGGIAMENTI SPECIFICI E OPZIONI		CLASSIQUE 1.1 61 cv 1.4 HDi 70 cv	ELEGANCE 1.1 61 cv 1.4 75 cv 1.4 HDi 70 cv	STOP & START 1.4 16 V 90 cv CMP-5* (Sensodrive)	EXCLUSIVE 1.1 61 cv 1.4 75 cv 1.4 HDi 70 cv	VTR 1.1 61 cv 1.4 75 cv 1.4 HDi 70 cv	EXCITE VTR 1.4 75 cv 1.6 16V CMP-5* (Sensodrive) 1.4 HDi 70 cv	VTS 1.6 16V 125 cv 1.6 HDi 110 cv FAP
Meccanica	Volante regolabile in altezza e profondità	●	●	●	●	●	●	●
	Servosterzo elettrico ad assistenza variabile	●	●	●	●	●	●	●
	Freni a disco posteriori e anteriori ventilati	—	—	—	—	—	● (1.6 16V)	●
	Cambio CMP-5* (Sensodrive)	—	—	●	—	—	● (1.6 16V)	—
Sicurezza	Airbag conducente - passeggero (disattivabile)	●	●	●	●	●	●	●
	2 Airbag laterali	—	●	●	●	●	●	●
	Airbag a tendina	—	—	○	○ (1.4 e 1.4HDi)	○ (1.4 e 1.4HDi)	○ (1.4 e 1.4HDi)	○
	ESP + airbag a tendina	—	—	—	—	—	○ (1.6 16V)	—
	ABS + ripartitore elettronico di frenata + aiuto frenata d'emergenza	●	●	●	●	●	●	●
	Cinture di sicurezza a tre punti di ancoraggio	●	●	●	●	●	●	●
	Cinture di sicurezza anteriori pretensionate regolabili in altezza	●	●	●	●	●	●	●
	Spia cinture di sicurezza non allacciate	●	●	●	●	●	●	●
	Sensori di parcheggio posteriori	—	—	—	●	—	●	—
	2 fissaggi Isofix posteriori	●	●	●	●	●	●	●
	Chiusura centralizzata automatica a veicolo in movimento	●	●	●	●	●	●	●
Illuminazione	Fari fendinebbia	—	●	●	●	●	●	●
	Climatizzatore	○(*)	●	—	—	○	—	●
Climatizzazione	Filtro antipolline + riciclo aria	—	●	●	●	—	●	●
	Computer di bordo	●	●	●	●	●	●	●
	Plafoniera anteriore	●	—	—	—	●	—	●
	Plafoniera anteriore con spot lettura	—	●	●	●	—	●	—
	Illuminazione bagagliaio	●	●	●	●	●	●	●
	Contagiri analogico	●	●	●	●	●	●	●
	Volante in pelle	—	—	—	●	●	●	●
Cruscotto e strumentazione	Regolatore / limitatore di velocità + volante in pelle	—	—	—	—	●	●	—
	Allarme sonoro superamento di velocità programmata	●	●	●	●	—	—	●
	Alzacristalli elettrici anteriori	—	●	●	●	●	●	●
	Telecomando apertura porte ad alta frequenza	—	●	●	●	●	●	●
	Orologio digitale	●	●	●	●	●	●	●
	Calandra nera o grigio fulminator in base a tinta carrozzeria	—	—	—	—	●	—	—
	Calandra Sport	—	—	—	—	○	●(2)	●
	Spoiler posteriore in tinta carrozzeria	—	—	—	—	●	●	●
Pack Look: paraurti e protezioni laterali in tinta carrozzeria	—	●	●	●	●	●	●	
Carrozzeria ribassata (10 mm.)	—	—	—	—	—	● (1.6 16V)	●	
Retrovisori esterni manuali	●	—	—	—	—	—	—	
Retrovisori elettrici	○(1)	●	●	●	●	●	●	
Vernice nera	○	○	○	○	○	○	○	
Vernice metallizzata	—	○	○	○	○	○	○	
Audio	Pre equipaggiamento radio (comandi al volante, 6 altoparlanti)	—	●	—	●	●	●	—
	Radio CD con Mp3 con 6 altoparlanti e comandi al volante	—	○	○	●	—	●	○
	Bluetooth	—	—	—	○	—	○	—
	Caricatore 5 CD (accessorio)	—	○	○	○	—	○	○
	Pack audio telematico Navidrive SEAL:navigatore a colori con schermo 16/9 + caricatore CD + sistema telefonico Gsm dual band viva voce + riconoscimento vocale + Servizio di Emergenza Localizzata (SEAL)	—	—	—	○ (1.4 e 1.4HDi)	—	○	○

EQUIPAGGIAMENTI SPECIFICI E OPZIONI		CLASSIQUE 1.1 61 cv 1.4 HDi 70 cv	ELEGANCE 1.1 61 cv 1.4 75 cv 1.4 HDi 70 cv	STOP & START 1.4 16 V 90 cv CMP-5* (Sensodrive)	EXCLUSIVE 1.1 61 cv 1.4 75 cv 1.4 HDi 70 cv	VTR 1.1 61 cv 1.4 75 cv 1.4 HDi 70 cv	EXCITE VTR 1.4 75 cv 1.6 16 V CMP-5* (Sensodrive) 1.4 HDi 70 cv	VTS 1.6 16V 125 cv 1.6 HDi 110 cv FAP
Equipaggiamenti esterni	Cerchi in lega 16" Suzuka	—	—	—	—	—	—	● (1.6 16V 125 cv)
	Cerchi in lega 16" Guepard	—	—	—	—	—	● (1.6 16V)	● (1.6 HDi 110 cv FAP)
	Cerchi in lega 15" Coyote	—	—	—	—	○ (1.4 e 1.4HDi)	● (1.4 e 1.4HDi)	—
	Copricerchi 14" Condor	—	●	—	● (1.1)	● (1.1)	—	—
	Copricerchi 14" Milan	●	—	—	—	—	—	—
	Copricerchi 15" Inca	—	—	—	●	●	—	—
	Copricerchi 15" Pellican	—	—	●	—	—	—	—
	Terminale di scarico cromato	—	—	—	—	●	●	●
	Minigonne in tinta carrozzeria	—	—	—	—	●	●	●
	Sedili	Appoggiatesta anteriori regolabili in altezza	●	—	—	—	—	—
Appoggiatesta anteriori regolabili in altezza e inclinazione		—	●	●	●	●	●	●
Panchetta posteriore con schienale reclinabile 50/50		●	—	—	—	●	—	●
Regolazione in altezza sedile conducente		—	●	●	●	●	●	●
Appoggiatesta posteriori a scomparsa		—	●	●	●	●	●	●
Sedili sportivi a mantenimento rinforzato		—	—	—	—	●	●	●
Ribaltina modulare		●	●	●	●	●	●	●
Portaoggetti	Vano portaoggetti sotto il vano autoradio	—	●	●	●	—	●	●
	Pack	Pack climatizzatore automatico (clima automatico + filtro a carboni attivi + portaoggetti refrigerato + accensione automatica fari + tergicristallo automatico con sensore di pioggia + retrovisori elettrici riscaldabili e ripiegabili)	—	—	●	●	○(3)	●
Pack Style (regolatore / limitatore di velocità + cerchi in lega 15" Lynx)		—	—	—	○ (1.4 e 1.4HDi)	—	—	—
Pack Confort (modularità sedili posteriori + tasche portaoggetti su schienale sedili anteriori + regolazione inclinazione appoggiatesta sedili anteriori + spot di lettura anteriore) + sensori di parcheggio posteriori		—	—	—	●	○	●	○

● Serie ○ Opzione / Accessorio – Non disponibile. (*) Comprende retrovisori elettrici.

(1) Con climatizzatore (2) Comprende presa d'aria a nido d'ape (3) Sulla versione 1.1 VTR non comprende l'accensione automatica dei fari

* Cambio Manuale Pilotato 5 rapporti (Sensodrive)



CARATTERISTICHE TECNICHE		1.1 61 cv	1.4 75 cv	1.4 75 cv CMP-5* (Sensodrive)	STOP & START 1.4 16 V 90 cv CMP-5* (Sensodrive)	1.6 16 V 110 cv CMP-5* (Sensodrive)	1.6 16 V 125 cv	1.4 HDi 70 cv	1.4 HDi 70 cv CMP-5* (Sensodrive)	1.6 HDi 16v 110 cv FAP
Motore	Tipo	Benzina iniezione elettronica						Diesel - Common rail		
	Cavalli fiscali	14	15	15	15	17	17	16	16	17
	Numero dei cilindri	4	4	4	4	4	4	4	4	4
	Cilindrata - cm ³	1124	1360	1360	1360	1587	1587	1398	1398	1560
	Alesaggio corsa - mm.	72x69	75x77	75x77	75x77	78x82	78x82	74x82	74x82	75x88
	Potenza CEE - kW a giri/min.	44,1-5500	54-5400	54-5400	65-5250	80-5800	90-6500	50-4000	50-4000	80-4000
	Potenza DIN - CV a giri/min.	61-5500	75-5400	75-5400	90-5250	110-5800	125-6500	68-4000	68-4000	110-4000
	Coppia CEE - Nm a giri/min.	94,0-3300	118-3300	118-3300	133-3250	147-4000	143-3750	160-2000	160-2000	240-1750
	Coppia DIN - Kg m a giri/min.	9,6-3300	12-3300	12-3300	13,6-3250	14,9-4000	14,6-3750	16,3-2000	16,3-2000	24-1750
Cambio		Meccanico	Meccanico	CMP-5* (Sensodrive)	CMP-5* (Sensodrive)	CMP-5* (Sensodrive)	Meccanico	Meccanico	CMP-5* (Sensodrive)	Meccanico
Sterzo	Diam. sterzata tra marciapiedi - m.	da 9,76 a 10,73								
	Diam. sterzata tra muri - m.	da 9,9 a 11,0								
Freni		Anteriori a disco, ventilati su 1.6 16V - Posteriori a tamburo, disco su 1.6 16V								
Assali	Anteriori	Ruote indipendenti, assale pseudo Mac Pherson con bracci inferiori triangolati, molle elicoidali, ammortizzatori idraulici telescopici, barra antirollio								
Sospensioni	Posteriori	Ruote indipendenti, traversa deformabile con barra stabilizzatrice								
Pneumatici	Michelin	175/65R14	175/65R14	185/55R15	185/55R15	195/45R16	195/45R16	175/65R14	185/55R15	195/45 R16
Volumi	Numero posti	4								
	Volume del bagagliaio - dm ³	199								
Masse	Tara (conducente compreso) - Kg.	1031	1065	1070	1088	1146	1159	1078	1116	1197
	Massa complessiva a pieno carico - Kg.	1336	1362	1391	1410	1425	1415	1391	1421	1475
	Peso massimo rimorchiabile - Kg.	520	530	530	540	560	620	540	540	625
Dimensioni	Lunghezza - mm.	3666								
	Larghezza - mm.	1659								
	Altezza - mm.	1477								
Prestazioni	Velocità massima - Km/h	158	169	169	180	195	202	166	166	193
	0-400 m. partenza da fermo - sec.	19,1	18,4	19,2	18,7	17,9	16,1	18,9	19,7	16,8
	0-1000 m. partenza da fermo - sec.	36,3	34,3	35,7	34,0	32,7	29,8	35,3	36,7	31,4
	0-100 Km/h - sec.	14,4	12,2	14,1	13,0	11,7	8,3	13,5	15,1	9,4
Consumi ⁽¹⁾	Urbano - l x 100 km	7,5	7,9	7,5	6,8	8,3	9,3	5,3	4,9	5,7
	Extra urbano - l x 100 km	4,8	4,9	4,8	4,8	5,2	5,4	3,7	3,8	3,7
	Misto - l x 100 km	5,8	6,0	5,8	5,6	6,3	6,9	4,3	4,2	4,4
	Carburante	Benzina verde 95 e 98 RON						Diesel		
	Capacità serbatoio (litri)	41								
Emissioni di CO ₂ misto g/km	138	143	138	133	151	163	113	111	119	

Per l'inquinamento i veicoli sono conformi alla Direttiva Europea Euro 4. (1) Consumi convenzionali dichiarati dal costruttore. Direttiva CEE 93/116 e successivi aggiornamenti.

* Cambio Manuale Pilotato 5 rapporti (Sensodrive)

Citroën Italia S.P.A.: Capitale Sociale € 2.400.000 I.V. – Sede Sociale: Via Gattamelata, 41 - 20149 Milano – Casella Postale N. 1752 – C.A.P. 20100 Milano. Le caratteristiche dei veicoli Citroën, commercializzati nell'U.E., possono variare da un paese all'altro. Per conoscere in dettaglio il contenuto degli equipaggiamenti di ogni modello della gamma Citroën, vi invitiamo a rivolgervi al vostro punto vendita Citroën. Questo documento riguarda solo i veicoli commercializzati nella U.E. Le informazioni sui modelli e le loro caratteristiche corrispondono ad una definizione al momento della stampa di questo documento; esse non possono essere considerate come contrattuali. Citroën si riserva il diritto di modificare senza preavviso le caratteristiche dei modelli presentati, senza essere tenuta ad aggiornare questo documento.

CITROËN ITALIA attesta, in applicazione delle disposizioni della direttiva CEE n. 2000/53 CE del 18 settembre 2000 relativa ai veicoli fuori uso, che essa soddisfa gli obiettivi dalla stessa fissati e che, nella fabbricazione dei prodotti da essa commercializzati, sono utilizzati anche materiali riciclati. La riproduzione dei colori della carrozzeria, dei tessuti e dei rivestimenti interni è indicativa, le tecniche di stampa non permettono una riproduzione fedele dei colori. Qualora, malgrado gli sforzi profusi nella realizzazione del catalogo, riteniate che vi sia un errore, non esitate a contattarci al nostro Numero Verde 800-804080 o collegatevi al sito internet www.citroen.it.

Servizio Informazioni Clienti
citroenit@citroen.com  **800-804080**