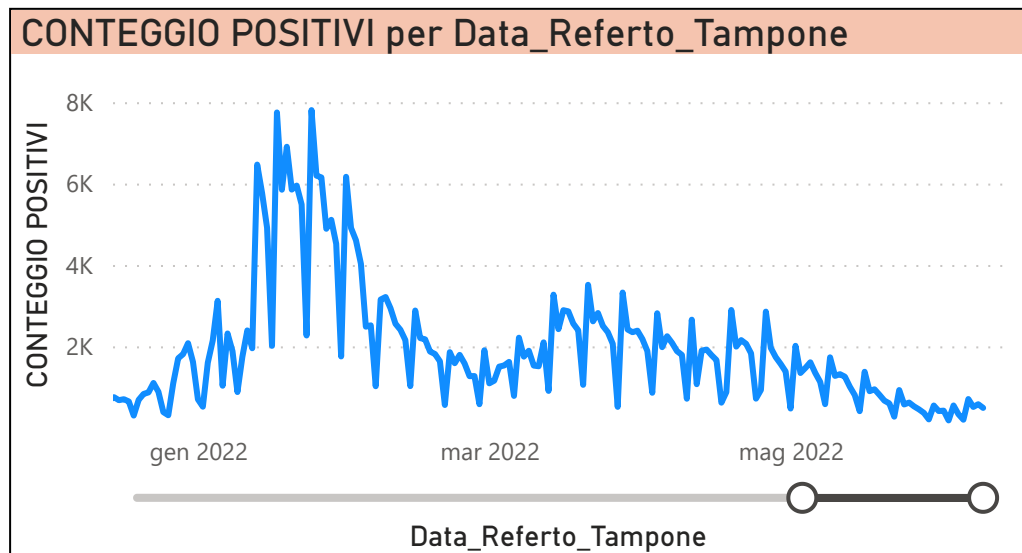
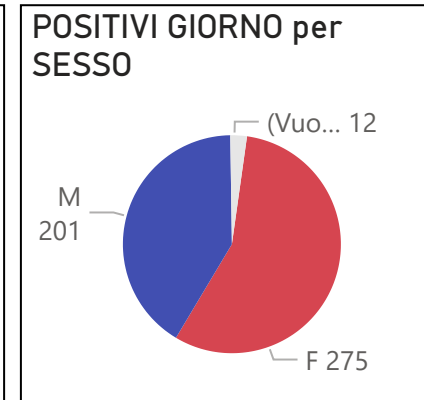


DATA REFERTO	Ancona	Ascoli Piceno	Fermo	Fuori Regione	Macerata	Pesaro E Urbino	Totale
03/06/2022	157	77	57	40	116	101	548
04/06/2022	116	42	25	18	63	68	332
05/06/2022	64	18	21	12	43	40	198
06/06/2022	239	99	68	37	130	133	706
07/06/2022	153	60	59	25	101	114	512
08/06/2022	186	96	66	31	103	97	579
09/06/2022	161	53	44	20	77	133	488
Totale	1076	445	340	183	633	686	3363

DATA_REFERTO	Diagnostica	RISULTATO	Numero_Casi
giovedì 9 giugno 2022	Antigenico	Negativo	1004
giovedì 9 giugno 2022	Antigenico	Positivo	457
giovedì 9 giugno 2022	Molecolare	Negativo	214
giovedì 9 giugno 2022	Molecolare	Positivo	31
Totale			1706



Data_Referto_Tampone	POSITIVI
giovedì 9 giugno 2022	488
mercoledì 8 giugno 2022	579
martedì 7 giugno 2022	512
lunedì 6 giugno 2022	706
domenica 5 giugno 2022	198
sabato 4 giugno 2022	332
venerdì 3 giugno 2022	548
Totale	3363



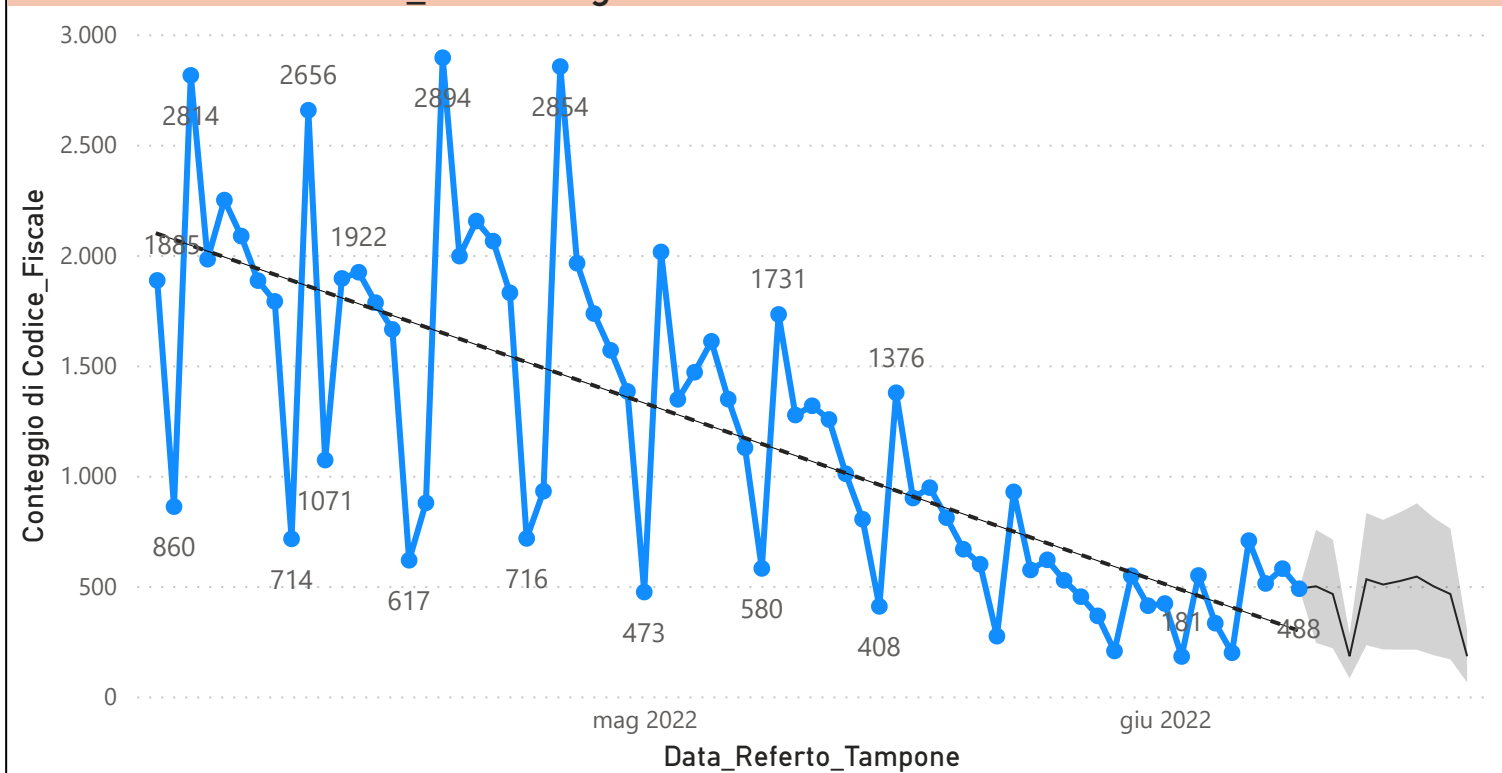
Prevalenza Sars-CoV-2 Regione Marche

Distribuzione_Provincia	Prevalenza Regione Marche
Pesaro E Urbino	93912
Macerata	94207
Fuori Regione	20398
Fermo	56448
Ascoli Piceno	67999
Ancona	144848
Totale	477812

Decessi Classificazione Sars-CoV-2

INDICATORE	Num.
1) TOTALE DECEDUTI :	3919
2) DISTRIBUZIONE PER SESSO	Num.
2.1) MASCHI	2161
2.2) FEMMINE	1758
2.3) TOTALE	3919
3) DISTRIBUZIONE PROVINCIA	Num.
3.1) PESARO URBINO	1149
3.2) ANCONA	1213
3.3) MACERATA	679
3.4) FERMO	474
3.5) ASCOLI PICENO	356
3.6) FUORI REGIONE	48
3.7) TOTALE	3919
4) Decessi Refertati Oggi	0

Andamento Casi Sars_CoV-2 Regione Marche (incidenza)



10/06/2022 00:00:00

oggi

Indicatori Ministeriali per Inserimento su ISS-Covid-19

Conteggio Tamponi Positivi

DIAGNOSTICA	ConteggioTamp
Antigenico	262021
Molecolare	215791
Totale	477812

Conteggio Totale Tamponi Diagnostici

DIAGNOSTICA	Tot_Tamponi_DEF
Antigenico	1142071
Molecolare	1986979

Indicatori Ministeriali Sars-CoV-2: RICOVERI

Indicatore dei Soggetti Ricoverati: Terapia Intensiva, Semi-Intensiva, Non Intensiva, PS e Post-Critica					
Intensita Ricovero	ASUR - MARCHE	AOU RIUNITI ANCONA	AO RIUNITI MARCHE NORD	INRCA	TOTALE
1) Terapia Intensiva	1	1	1	0	3
2) Reparti Semi Intensivi	0	0	3	2	5
3) Reparti NON Intensivi	17	16	15	0	48
4) Pronto Soccorso	4	0	0	0	4
5) POST-CRITICHE	16	0	0	0	16
5.1) di cui: Galantara	13	0	0	0	
5.2) di cui: Ripatransone	3	0	0	0	
5.3) di cui: Macerata Feltria	0	0	0	0	
6) TOTALE	38	17	19	2	76

Indicatori Ministeriali Sars-CoV-2: QUARANTENATI

Indicatore dei Soggetti Quarantenati					
PROVINCIA	n.asintomatici	n.sintomatici	n. Tot	di cui Operatori sanitari	isolamenti totali da inizio
FERMO	567	4	571	0	91089
TOTALE	5142	131	5273	0	816636
ASCOLI PICENO	737	1	738	1	102451
MACERATA	1055	1	1056	3	159856
ANCONA	1795	18	1813	4	267338
PESARO	988	107	1095	9	195902
Totale	10284	262	10546	17	1633272

Conteggio per Mese Positivi Sars-CoV-2

