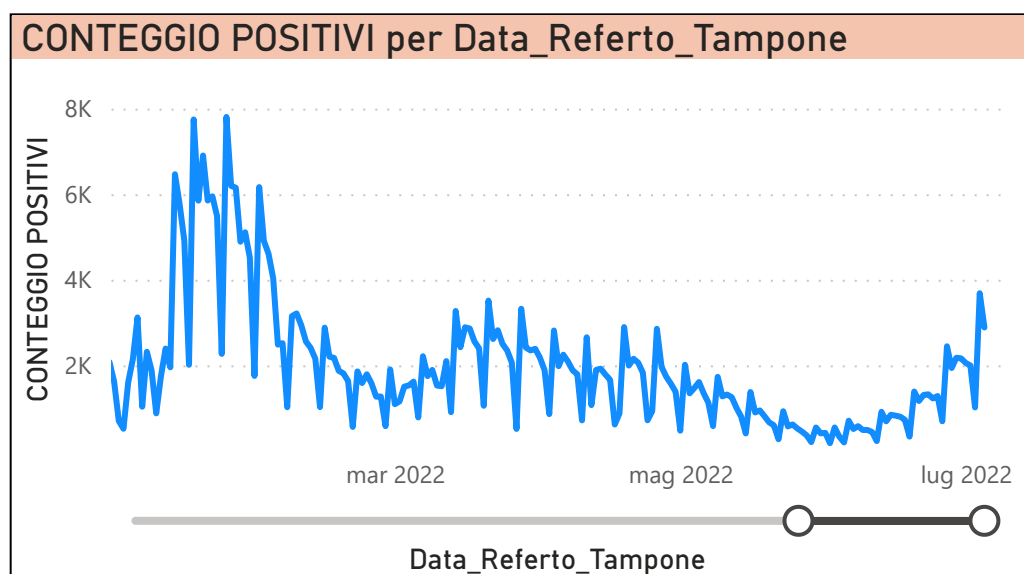
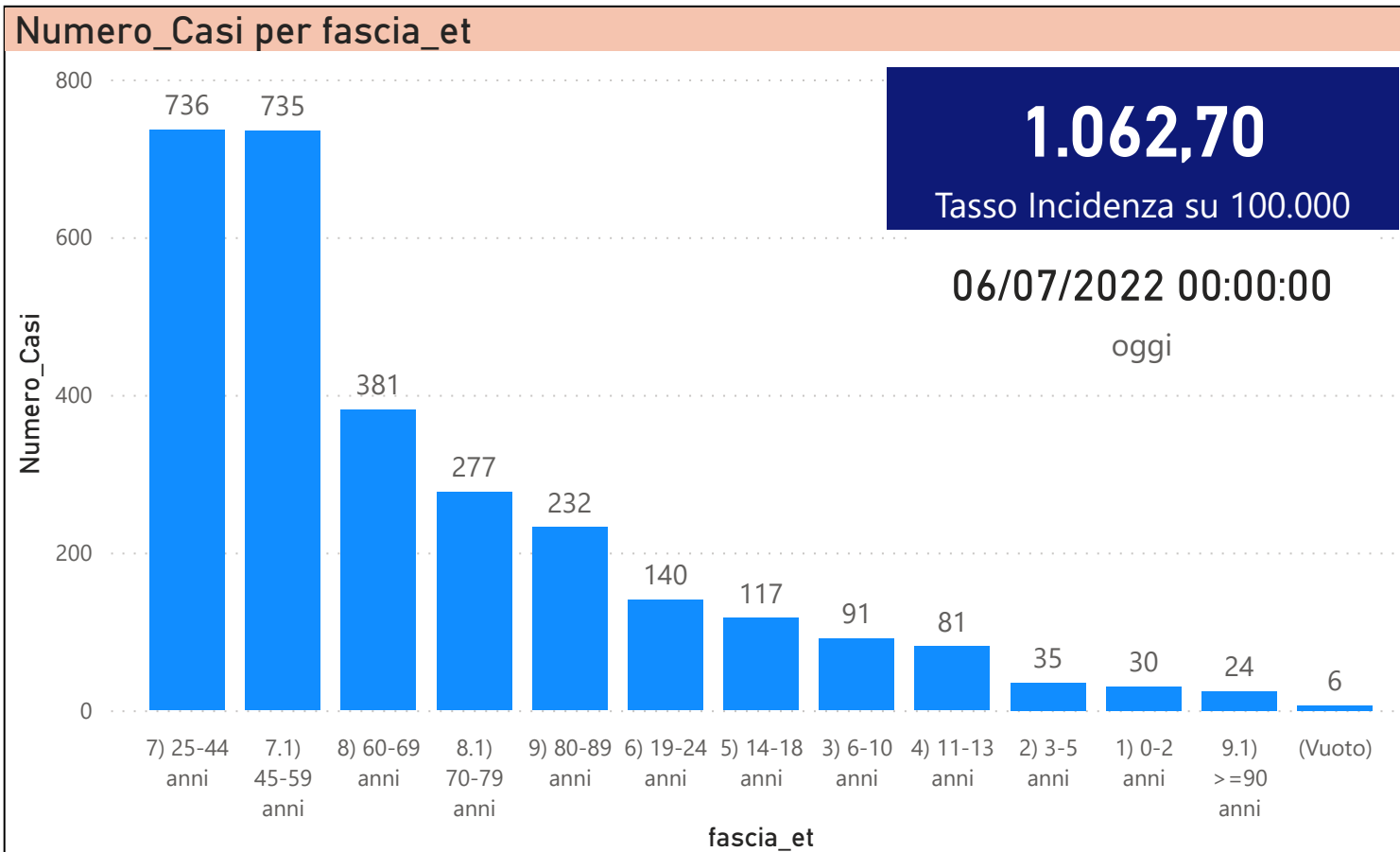


DATA REFERTO	Ancona	Ascoli Piceno	Fermo	Fuori Regione	Macerata	Pesaro E Urbino	Totale
29/06/2022	707	295	204	134	448	389	2177
30/06/2022	692	317	232	119	417	387	2164
01/07/2022	655	296	233	137	404	332	2057
02/07/2022	590	317	227	114	407	342	1997
03/07/2022	318	171	89	81	203	155	1017
04/07/2022	1070	535	440	183	757	701	3686
05/07/2022	851	497	313	149	519	556	2885
Totale	4883	2428	1738	917	3155	2862	15983

DATA_REFERTO	Diagnostica	RISULTATO	Numero_Casi
martedì 5 luglio 2022	Antigenico	Negativo	2999
martedì 5 luglio 2022	Antigenico	Positivo	2776
martedì 5 luglio 2022	Molecolare	Negativo	242
martedì 5 luglio 2022	Molecolare	Positivo	109
Totale			6126

Data_Referto_Tampone	Negativo	Positivo	Totale
29/06/2022	2703	2177	4880
30/06/2022	2462	2164	4626
01/07/2022	2495	2057	4552
02/07/2022	2812	1997	4809
03/07/2022	1098	1017	2115
04/07/2022	4262	3686	7948
05/07/2022	3241	2885	6126
Totale	19073	15983	35056



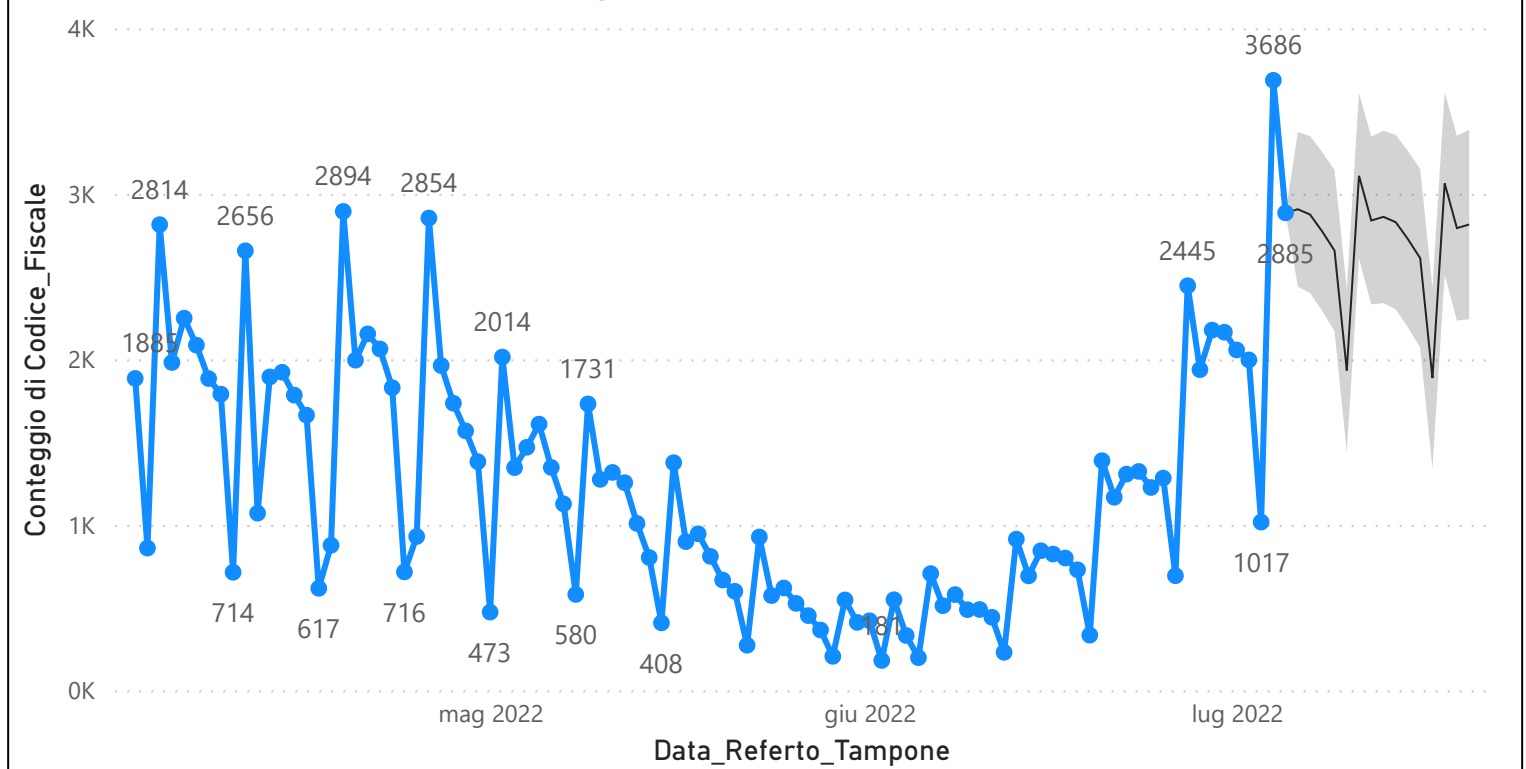
Prevalenza Sars-CoV-2 Regione Marche

Distribuzione_Provincia	Prevalenza Regione Marche
Pesaro E Urbino	100209
Macerata	101142
Fuori Regione	22465
Fermo	60204
Ascoli Piceno	72990
Ancona	155853
Totale	512863

Decessi Classificazione Sars-CoV-2

INDICATORE	Num.
1) TOTALE DECEDUTI :	3946
2) DISTRIBUZIONE PER SESSO	Num.
2.1) MASCHI	2177
2.2) FEMMINE	1769
2.3) TOTALE	3946
3) DISTRIBUZIONE PROVINCIA	Num.
3.1) PESARO URBINO	1153
3.2) ANCONA	1221
3.3) MACERATA	690
3.4) FERMO	475
3.5) ASCOLI PICENO	359
3.6) FUORI REGIONE	48
3.7) TOTALE	3946
4) Decessi Refertati Oggi	4

Andamento Casi Sars_CoV-2 Regione Marche (incidenza)



06/07/2022 00:00:00

oggi

Indicatori Ministeriali per Inserimento su ISS-Covid-19

Conteggio Tamponi Positivi

DIAGNOSTICA	ConteggioTamp
Antigenico	295608
Molecolare	217255
Totale	512863

Conteggio Totale Tamponi Diagnostici

DIAGNOSTICA	Tot_Tamponi_DEF
Antigenico	1219760
Molecolare	1993771

Indicatori Ministeriali Sars-CoV-2: RICOVERI

Indicatore dei Soggetti Ricoverati: Terapia Intensiva, Semi-Intensiva, Non Intensiva, PS e Post-Critica					
Intensita Ricovero	ASUR - MARCHE	AOU RIUNITI ANCONA	AO RIUNITI MARCHE NORD	INRCA	TOTALE
1) Terapia Intensiva	3	2	1	0	6
2) Reparti Semi Intensivi	0	0	6	6	12
3) Reparti NON Intensivi	56	31	31	0	118
4) Pronto Soccorso	31	19	2	0	52
5) POST-CRITICHE	6	0	0	0	6
5.1) di cui: Galantara	6	0	0	0	
5.2) di cui: Ripatransone	0	0	0	0	
5.3) di cui: Macerata Feltria	0	0	0	0	
6) TOTALE	96	52	40	6	194

Indicatori Ministeriali Sars-CoV-2: QUARANTENATI

PROVINCIA	n.asintomatici	n.sintomatici	n. Tot	di cui Operatori sanitari	isolamenti totali da inizio
1) PESARO	4030	195	4225	14	202808
2) ANCONA	7024	61	7085	10	279122
3) MACERATA	4528	0	4528	8	167240
4) FERMO	2433	3	2436	2	95063
5) ASCOLI PICENO	3593	2	3595	0	107889
6) TOTALE	21608	261	21869	0	852122

Conteggio per Mese Positivi Sars-CoV-2

