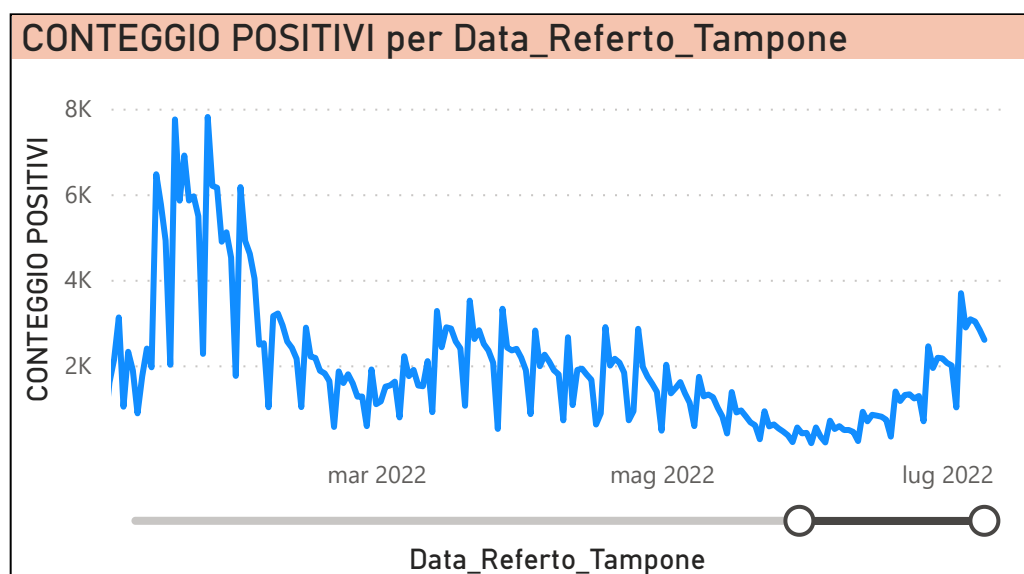
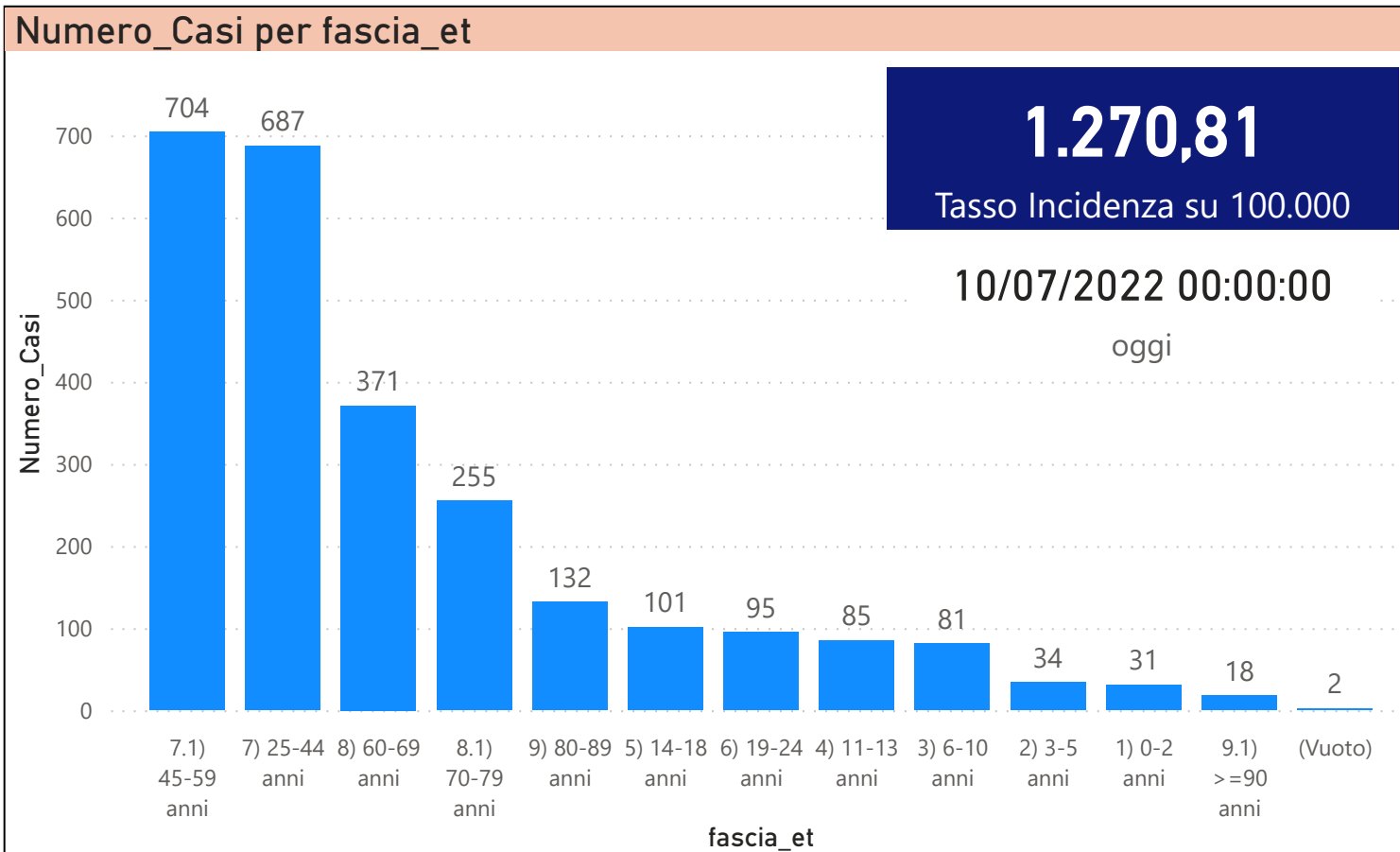


DATA REFERTO	Ancona	Ascoli Piceno	Fermo	Fuori Regione	Macerata	Pesaro E Urbino	Totale
03/07/2022	318	171	89	81	203	155	<b>1017</b>
04/07/2022	1070	535	440	183	757	701	<b>3686</b>
05/07/2022	851	497	313	149	519	556	<b>2885</b>
06/07/2022	909	469	320	201	562	615	<b>3076</b>
07/07/2022	901	457	338	190	594	545	<b>3025</b>
08/07/2022	827	494	273	178	522	533	<b>2827</b>
09/07/2022	761	455	284	147	547	402	<b>2596</b>
<b>Totale</b>	<b>5637</b>	<b>3078</b>	<b>2057</b>	<b>1129</b>	<b>3704</b>	<b>3507</b>	<b>19112</b>

DATA_REFERTO	Diagnostica	RISULTATO	Numero_Casi
sabato 9 luglio 2022	Antigenico	Negativo	3861
sabato 9 luglio 2022	Antigenico	Positivo	2512
sabato 9 luglio 2022	Molecolare	Negativo	225
sabato 9 luglio 2022	Molecolare	Positivo	84
<b>Totale</b>			<b>6682</b>

Data_Referto_Tampone	Negativo	Positivo	Totale
03/07/2022	1098	1017	<b>2115</b>
04/07/2022	4262	3686	<b>7948</b>
05/07/2022	3241	2885	<b>6126</b>
06/07/2022	3702	3076	<b>6778</b>
07/07/2022	3586	3025	<b>6611</b>
08/07/2022	3600	2828	<b>6428</b>
09/07/2022	4086	2596	<b>6682</b>
<b>Totale</b>	<b>23575</b>	<b>19113</b>	<b>42688</b>



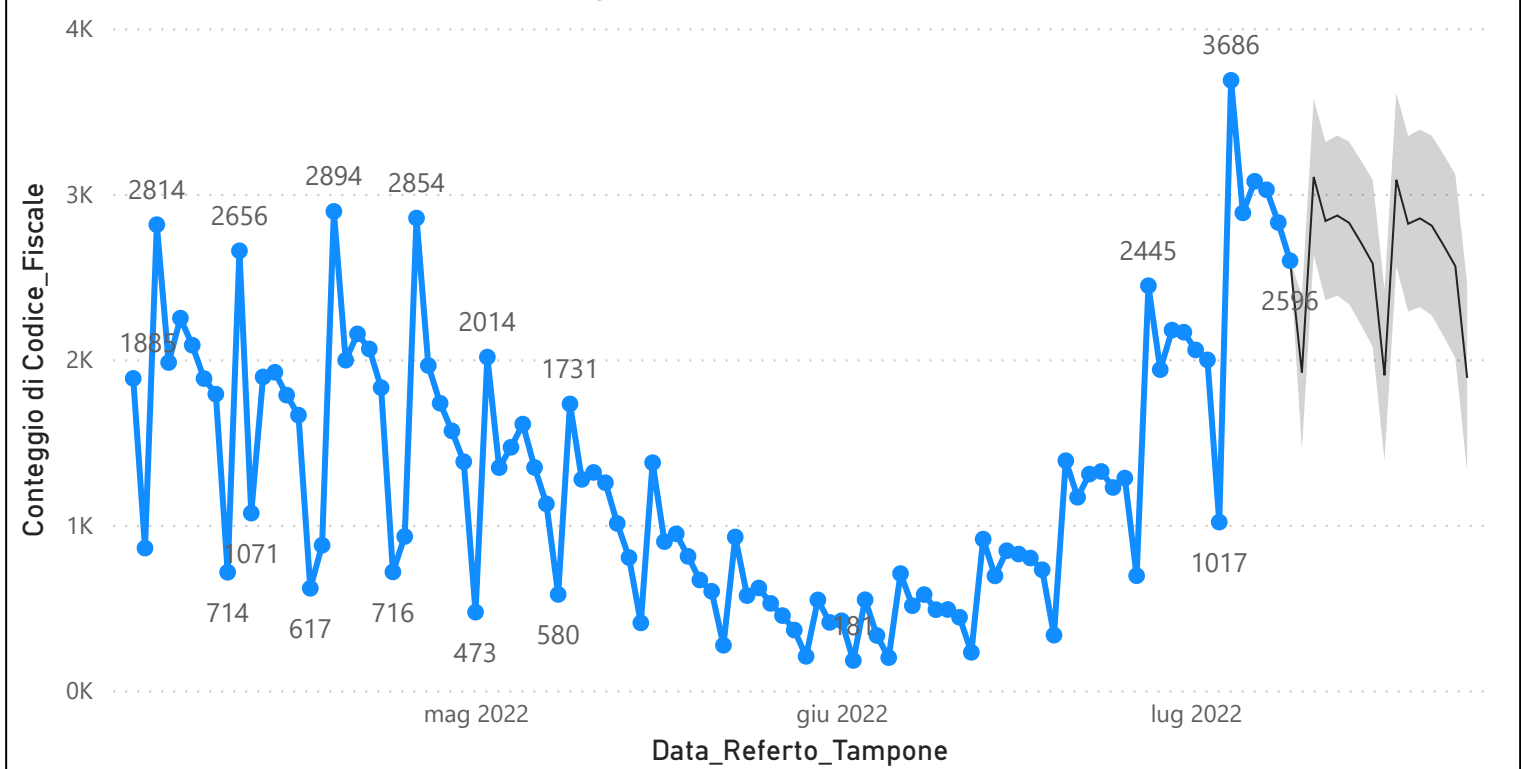
## Prevalenza Sars-CoV-2 Regione Marche

Distribuzione_Provincia	Prevalenza Regione Marche
Pesaro E Urbino	102304
Macerata	103367
Fuori Regione	23181
Fermo	61419
Ascoli Piceno	74865
Ancona	159252
<b>Totale</b>	<b>524388</b>

## Decessi Classificazione Sars-CoV-2

INDICATORE	Num.
1) TOTALE DECEDUTI :	3957
2) DISTRIBUZIONE PER SESSO	Num.
2.1) MASCHI	2183
2.2) FEMMINE	1774
2.3) TOTALE	3957
3) DISTRIBUZIONE PROVINCIA	Num.
3.1) PESARO URBINO	1154
3.2) ANCONA	1225
3.3) MACERATA	692
3.4) FERMO	478
3.5) ASCOLI PICENO	360
3.6) FUORI REGIONE	48
3.7) TOTALE	3957
4) Decessi Refertati Oggi	4

## Andamento Casi Sars\_CoV-2 Regione Marche (incidenza)



**10/07/2022 00:00:00**

oggi

## Indicatori Ministeriali per Inserimento su ISS-Covid-19

### Conteggio Tamponi Positivi

DIAGNOSTICA	ConteggioTamp
Antigenico	306715
Molecolare	217673
<b>Totale</b>	<b>524388</b>

### Conteggio Totale Tamponi Diagnostici

DIAGNOSTICA	Tot_Tamponi_DEF
Antigenico	1245021
Molecolare	1995009

## Indicatori Ministeriali Sars-CoV-2: RICOVERI

Indicatore dei Soggetti Ricoverati: Terapia Intensiva, Semi-Intensiva, Non Intensiva, PS e Post-Critica					
Intensita Ricovero	ASUR - MARCHE	AOU RIUNITI ANCONA	AO RIUNITI MARCHE NORD	INRCA	TOTALE
1) Terapia Intensiva	3	2	2	0	7
2) Reparti Semi Intensivi	0	0	7	10	17
3) Reparti NON Intensivi	66	34	36	3	139
4) Pronto Soccorso	28	2	3	0	33
5) POST-CRITICHE	6	0	0	0	6
5.1) di cui: Galantara	6	0	0	0	
5.2) di cui: Ripatransone	0	0	0	0	
5.3) di cui: Macerata Feltria	0	0	0	0	
6) TOTALE	103	38	48	13	202

## Indicatori Ministeriali Sars-CoV-2: QUARANTENATI

PROVINCIA	n.asintomatici	n.sintomatici	n. Tot	di cui Operatori sanitari	isolamenti totali da inizio
1) PESARO	4888	227	5115	18	205061
2) ANCONA	8357	44	8401	15	282894
3) MACERATA	5379	1	5380	12	169594
4) FERMO	2888	3	2891	2	96347
5) ASCOLI PICENO	4553	4	4557	2	109918
6) TOTALE	26065	279	26344	0	863814

## Conteggio per Mese Positivi Sars-CoV-2

