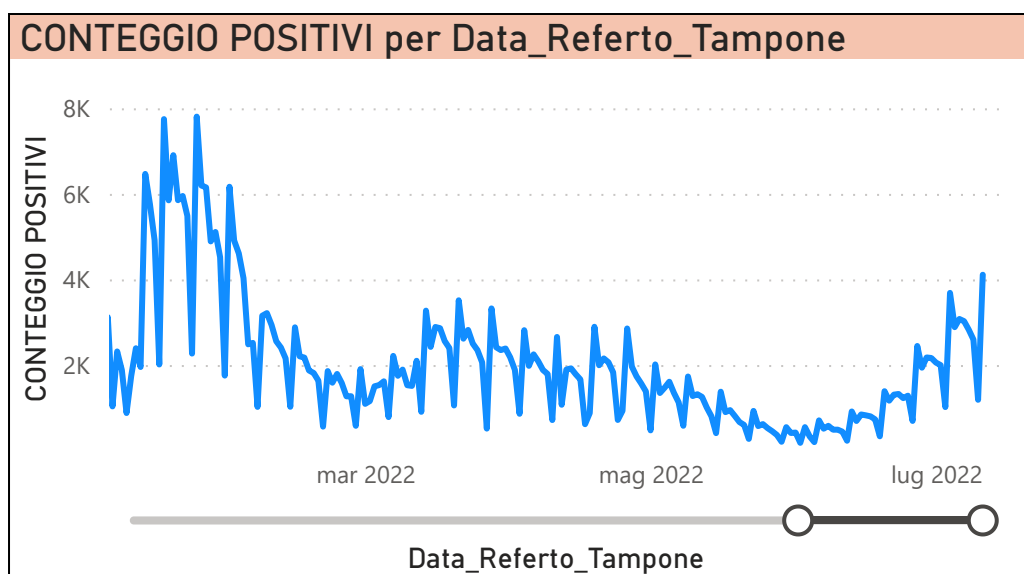
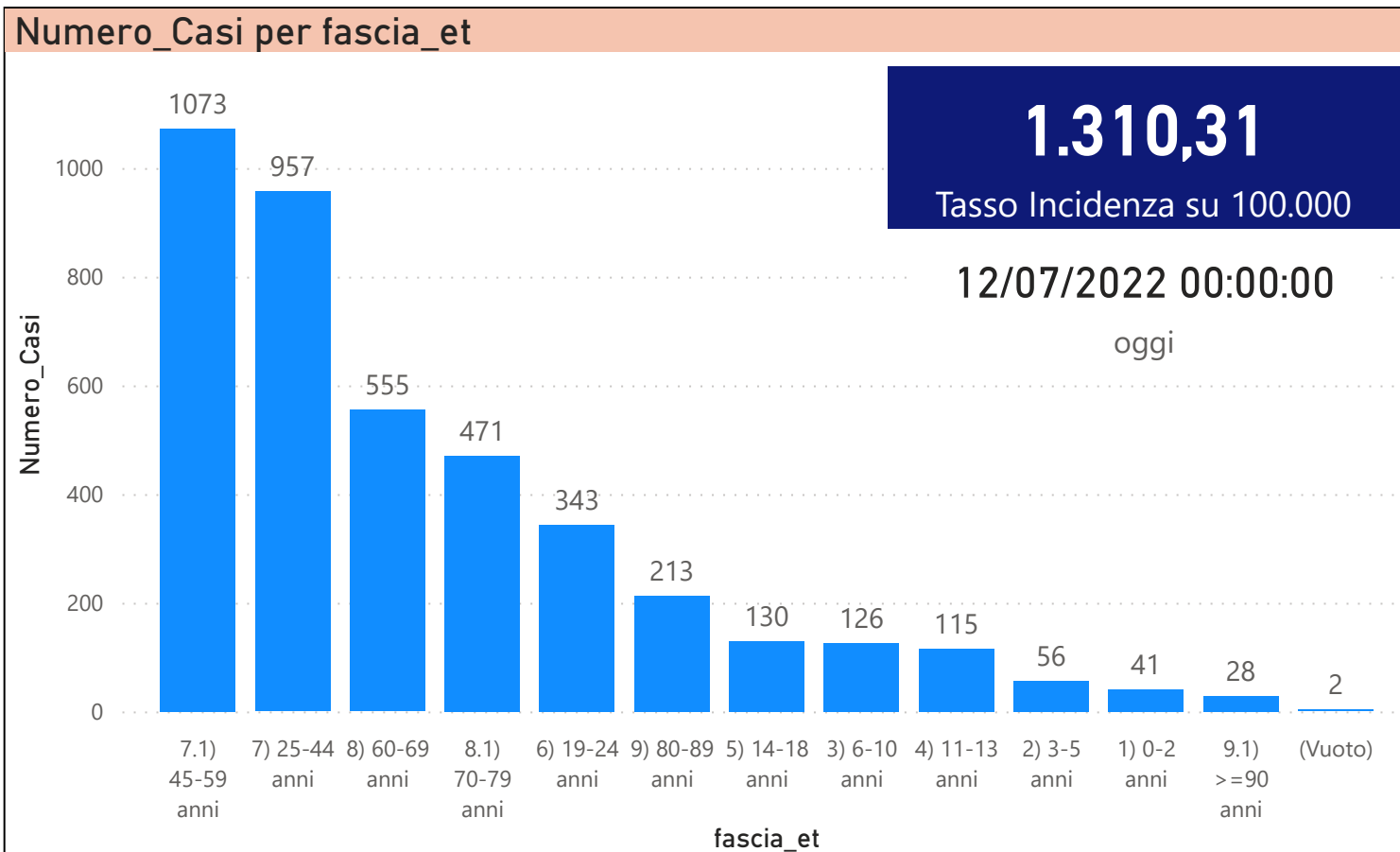


| DATA REFERTO  | Ancona      | Ascoli Piceno | Fermo       | Fuori Regione | Macerata    | Pesaro E Urbino | Totale       |
|---------------|-------------|---------------|-------------|---------------|-------------|-----------------|--------------|
| 05/07/2022    | 851         | 497           | 313         | 149           | 519         | 556             | <b>2885</b>  |
| 06/07/2022    | 909         | 469           | 320         | 201           | 562         | 615             | <b>3076</b>  |
| 07/07/2022    | 901         | 457           | 338         | 190           | 594         | 545             | <b>3025</b>  |
| 08/07/2022    | 827         | 494           | 273         | 178           | 522         | 533             | <b>2827</b>  |
| 09/07/2022    | 761         | 455           | 284         | 147           | 547         | 402             | <b>2596</b>  |
| 10/07/2022    | 373         | 229           | 117         | 65            | 240         | 163             | <b>1187</b>  |
| 11/07/2022    | 1190        | 695           | 445         | 228           | 852         | 700             | <b>4110</b>  |
| <b>Totale</b> | <b>5812</b> | <b>3296</b>   | <b>2090</b> | <b>1158</b>   | <b>3836</b> | <b>3514</b>     | <b>19706</b> |

| DATA_REFERTO          | Diagnostica | RISULTATO | Numero_Casi |
|-----------------------|-------------|-----------|-------------|
| lunedì 11 luglio 2022 | Antigenico  | Negativo  | 4921        |
| lunedì 11 luglio 2022 | Antigenico  | Positivo  | 4008        |
| lunedì 11 luglio 2022 | Molecolare  | Negativo  | 324         |
| lunedì 11 luglio 2022 | Molecolare  | Positivo  | 102         |
| <b>Totale</b>         |             |           | <b>9355</b> |

| Data_Referto_Tampone | Negativo     | Positivo     | Totale       |
|----------------------|--------------|--------------|--------------|
| 05/07/2022           | 3241         | 2885         | <b>6126</b>  |
| 06/07/2022           | 3702         | 3076         | <b>6778</b>  |
| 07/07/2022           | 3586         | 3025         | <b>6611</b>  |
| 08/07/2022           | 3600         | 2828         | <b>6428</b>  |
| 09/07/2022           | 4086         | 2596         | <b>6682</b>  |
| 10/07/2022           | 1510         | 1187         | <b>2697</b>  |
| 11/07/2022           | 5245         | 4110         | <b>9355</b>  |
| <b>Totale</b>        | <b>24970</b> | <b>19707</b> | <b>44677</b> |



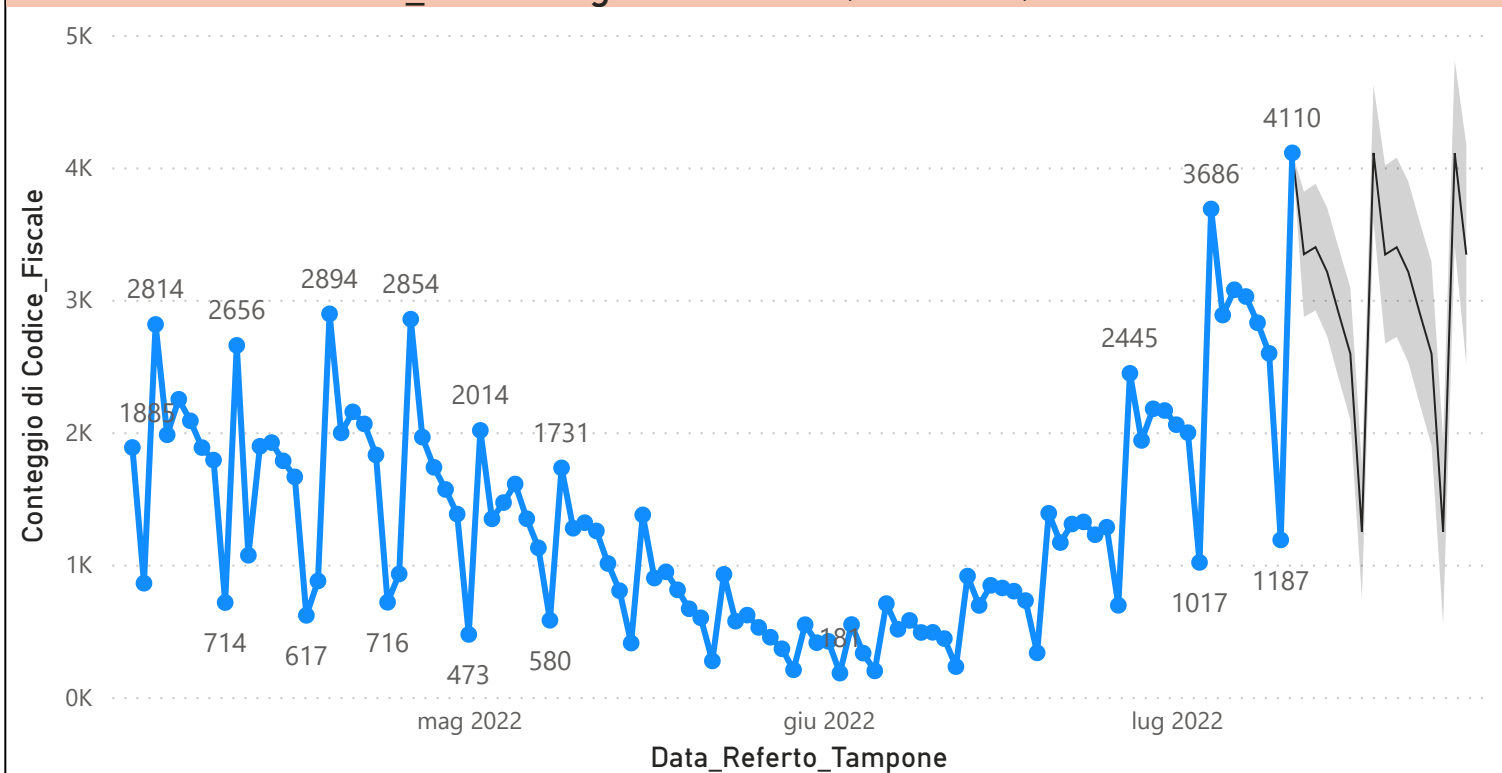
## Prevalenza Sars-CoV-2 Regione Marche

| Distribuzione_Provincia | Prevalenza Regione Marche |
|-------------------------|---------------------------|
| Pesaro E Urbino         | 103167                    |
| Macerata                | 104459                    |
| Fuori Regione           | 23474                     |
| Fermo                   | 61981                     |
| Ascoli Piceno           | 75789                     |
| Ancona                  | 160815                    |
| <b>Totale</b>           | <b>529685</b>             |

## Decessi Classificazione Sars-CoV-2

| INDICATORE                 | Num. |
|----------------------------|------|
| 1) TOTALE DECEDUTI :       | 3959 |
| 2) DISTRIBUZIONE PER SESSO | Num. |
| 2.1) MASCHI                | 2184 |
| 2.2) FEMMINE               | 1775 |
| 2.3) TOTALE                | 3959 |
| 3) DISTRIBUZIONE PROVINCIA | Num. |
| 3.1) PESARO URBINO         | 1154 |
| 3.2) ANCONA                | 1226 |
| 3.3) MACERATA              | 693  |
| 3.4) FERMO                 | 478  |
| 3.5) ASCOLI PICENO         | 360  |
| 3.6) FUORI REGIONE         | 48   |
| 3.7) TOTALE                | 3959 |
| 4) Decessi Refertati Oggi  | 1    |

## Andamento Casi Sars\_CoV-2 Regione Marche (incidenza)



**12/07/2022 00:00:00**

oggi

## Indicatori Ministeriali per Inserimento su ISS-Covid-19

### Conteggio Tamponi Positivi

| DIAGNOSTICA   | ConteggioTamp |
|---------------|---------------|
| Antigenico    | 311878        |
| Molecolare    | 217807        |
| <b>Totale</b> | <b>529685</b> |

### Conteggio Totale Tamponi Diagnostici

| DIAGNOSTICA | Tot_Tamponi_DEF |
|-------------|-----------------|
| Antigenico  | 1256545         |
| Molecolare  | 1995537         |

## Indicatori Ministeriali Sars-CoV-2: RICOVERI

| Indicatore dei Soggetti Ricoverati: Terapia Intensiva, Semi-Intensiva, Non Intensiva, PS e Post-Critica |               |                    |                        |       |        |
|---|---------------|--------------------|------------------------|-------|--------|
| Intensita Ricovero  | ASUR - MARCHE | AOU RIUNITI ANCONA | AO RIUNITI MARCHE NORD | INRCA | TOTALE |
| 1) Terapia Intensiva  | 3             | 3                  | 2                      | 0     | 8      |
| 2) Reparti Semi Intensivi   | 0             | 0                  | 9                      | 10    | 19     |
| 3) Reparti NON Intensivi  | 58            | 38                 | 44                     | 7     | 147    |
| 4) Pronto Soccorso  | 22            | 16                 | 1                      | 0     | 39     |
| 5) POST-CRITICHE  | 3             | 0                  | 0                      | 0     | 3      |
| 5.1) di cui: Galantara  | 6             | 0                  | 0                      | 0     |        |
| 5.2) di cui: Ripatransone   | 0             | 0                  | 0                      | 0     |        |
| 5.3) di cui: Macerata Feltria   | 0             | 0                  | 0                      | 0     |        |
| 6) TOTALE   | 86            | 57                 | 56                     | 17    | 216    |

## Indicatori Ministeriali Sars-CoV-2: QUARANTENATI

| PROVINCIA        | n.asintomatici | n.sintomatici | n. Tot | di cui Operatori sanitari | isolamenti totali da inizio |
|------------------|----------------|---------------|--------|---------------------------|-----------------------------|
| 1) PESARO        | 4913           | 213           | 5126   | 16                        | 205282                      |
| 2) ANCONA        | 8413           | 42            | 8455   | 15                        | 283317                      |
| 3) MACERATA      | 5404           | 1             | 5405   | 9                         | 169918                      |
| 4) FERMO         | 2897           | 3             | 2900   | 2                         | 96454                       |
| 5) ASCOLI PICENO | 4639           | 4             | 4643   | 2                         | 110189                      |
| 6) TOTALE        | 26266          | 263           | 26529  | 0                         | 865160                      |

## Conteggio per Mese Positivi Sars-CoV-2

