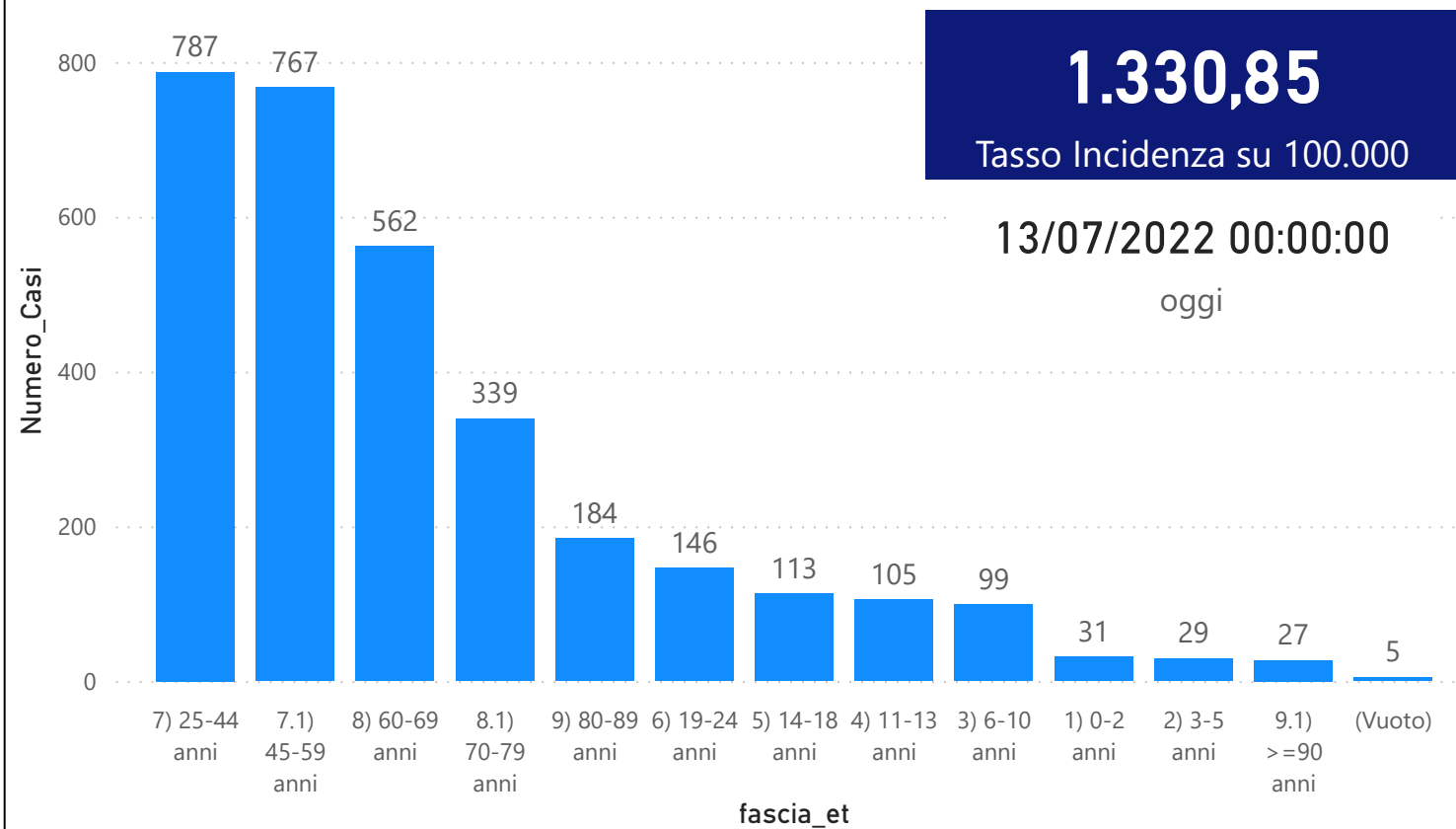


DATA REFERTO	Ancona	Ascoli Piceno	Fermo	Fuori Regione	Macerata	Pesaro E Urbino	Totale
06/07/2022	909	469	320	201	562	615	3076
07/07/2022	901	457	338	190	594	545	3025
08/07/2022	827	494	273	178	522	533	2827
09/07/2022	761	455	284	147	547	402	2596
10/07/2022	373	229	117	65	240	163	1187
11/07/2022	1190	695	445	228	852	700	4110
12/07/2022	907	507	369	196	697	518	3194
Totale	5868	3306	2146	1205	4014	3476	20015

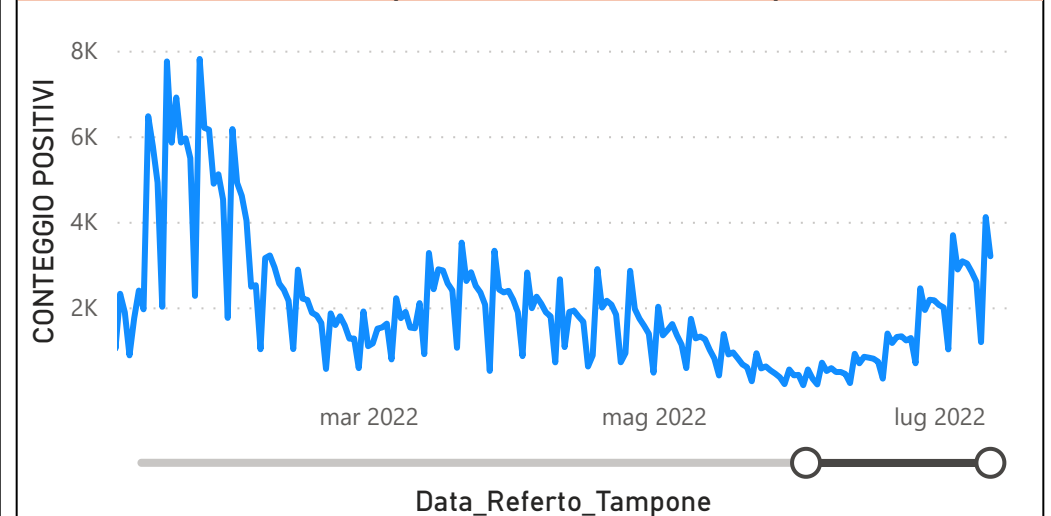
DATA_REFERTO	Diagnostica	RISULTATO	Numero_Casi
martedì 12 luglio 2022	Antigenico	Negativo	3893
martedì 12 luglio 2022	Antigenico	Positivo	3092
martedì 12 luglio 2022	Molecolare	Negativo	258
martedì 12 luglio 2022	Molecolare	Positivo	102
Totale			7345

Data_Referto_Tampone	Negativo	Positivo	Totale
06/07/2022	3702	3076	6778
07/07/2022	3586	3025	6611
08/07/2022	3600	2828	6428
09/07/2022	4086	2596	6682
10/07/2022	1510	1187	2697
11/07/2022	5245	4110	9355
12/07/2022	4151	3194	7345
Totale	25880	20016	45896

Numero_Casi per fascia_et



CONTEGGIO POSITIVI per Data_Referto_Tampone



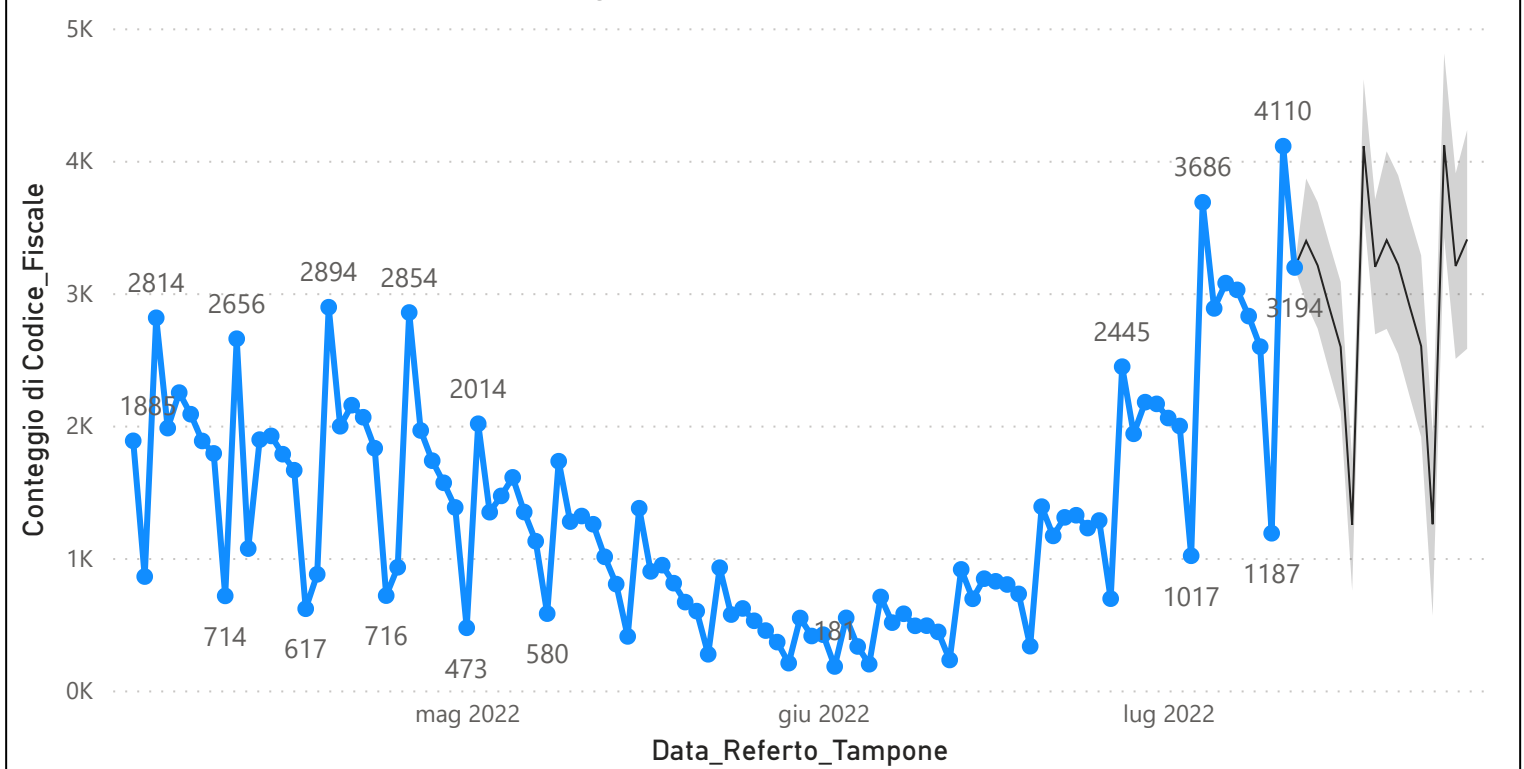
Prevalenza Sars-CoV-2 Regione Marche

Distribuzione_Provincia	Prevalenza Regione Marche
Pesaro E Urbino	103685
Macerata	105156
Fuori Regione	23670
Fermo	62350
Ascoli Piceno	76296
Ancona	161722
Totale	532879

Decessi Classificazione Sars-CoV-2

INDICATORE	Num.
1) TOTALE DECEDUTI :	3960
2) DISTRIBUZIONE PER SESSO	Num.
2.1) MASCHI	2185
2.2) FEMMINE	1775
2.3) TOTALE	3960
3) DISTRIBUZIONE PROVINCIA	Num.
3.1) PESARO URBINO	1155
3.2) ANCONA	1226
3.3) MACERATA	693
3.4) FERMO	478
3.5) ASCOLI PICENO	360
3.6) FUORI REGIONE	48
3.7) TOTALE	3960
4) Decessi Refertati Oggi	1

Andamento Casi Sars_CoV-2 Regione Marche (incidenza)



13/07/2022 00:00:00

oggi

Indicatori Ministeriali per Inserimento su ISS-Covid-19

Conteggio Tamponi Positivi

DIAGNOSTICA	ConteggioTamp
Antigenico	314970
Molecolare	217909
Totale	532879

Conteggio Totale Tamponi Diagnostici

DIAGNOSTICA	Tot_Tamponi_DEF
Antigenico	1263530
Molecolare	1995897

Indicatori Ministeriali Sars-CoV-2: RICOVERI

Indicatore dei Soggetti Ricoverati: Terapia Intensiva, Semi-Intensiva, Non Intensiva, PS e Post-Critica					
Intensita Ricovero	ASUR - MARCHE	AOU RIUNITI ANCONA	AO RIUNITI MARCHE NORD	INRCA	TOTALE
1) Terapia Intensiva	3	3	2	0	8
2) Reparti Semi Intensivi	0	0	10	10	20
3) Reparti NON Intensivi	69	37	48	6	160
4) Pronto Soccorso	22	8	3	0	33
5) POST-CRITICHE	0	0	0	0	0
5.1) di cui: Galantara	0	0	0	0	
5.2) di cui: Ripatransone	0	0	0	0	
5.3) di cui: Macerata Feltria	0	0	0	0	
6) TOTALE	94	48	63	16	221

Indicatori Ministeriali Sars-CoV-2: QUARANTENATI

PROVINCIA	n.asintomatici	n.sintomatici	n. Tot	di cui Operatori sanitari	isolamenti totali da inizio
1) PESARO	5329	214	5543	20	206633
2) ANCONA	9326	35	9361	12	285760
3) MACERATA	6200	1	6201	8	171635
4) FERMO	3342	3	3345	2	97412
5) ASCOLI PICENO	5364	6	5370	2	111580
6) TOTALE	29561	259	29820	0	873020

Conteggio per Mese Positivi Sars-CoV-2

