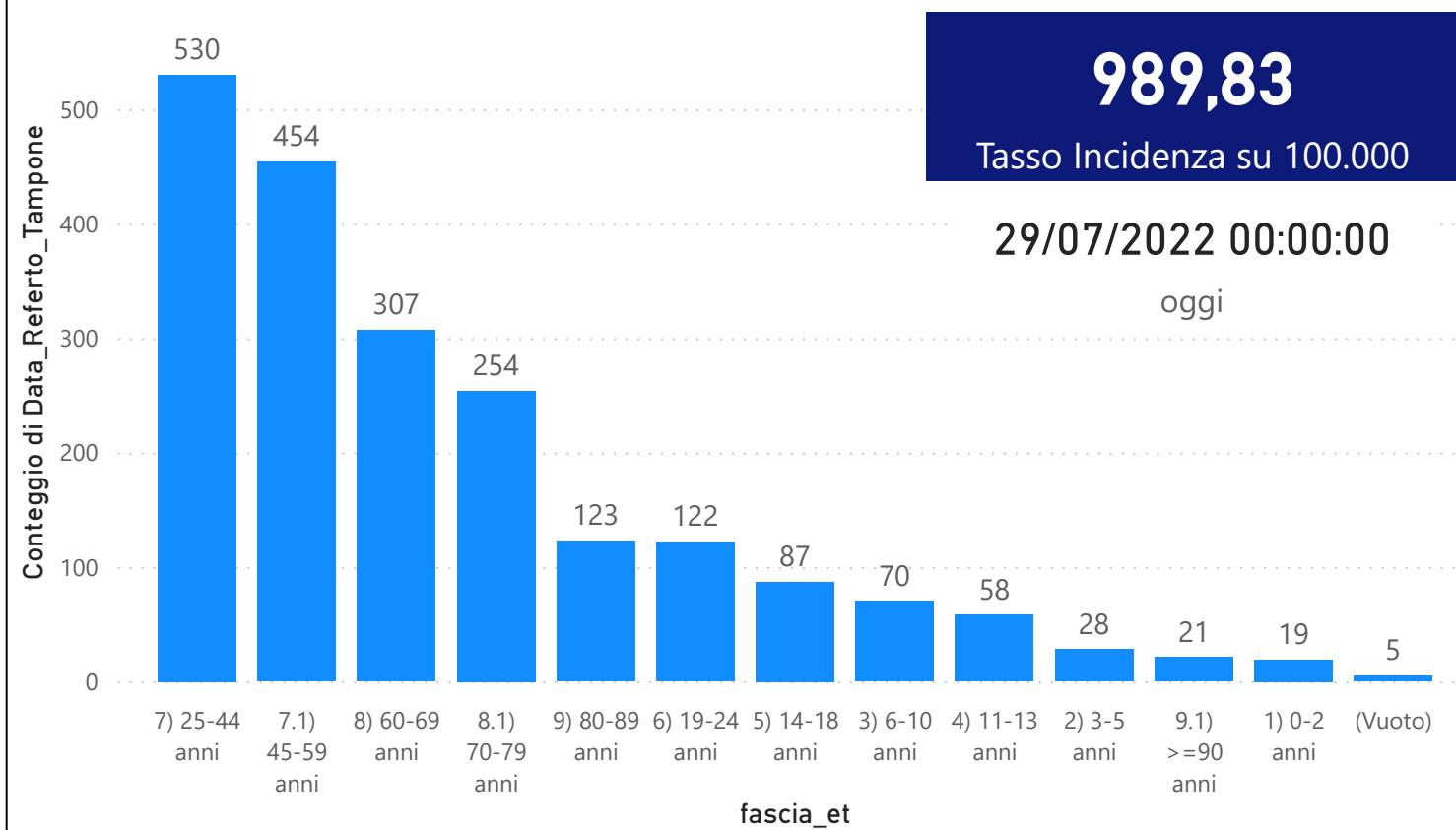


DATA REFERTO	Ancona	Ascoli Piceno	Fermo	Fuori Regione	Macerata	Pesaro E Urbino	Totale
22/07/2022	603	365	237	160	456	382	2203
23/07/2022	540	320	279	120	412	309	1980
24/07/2022	325	153	107	70	180	118	953
25/07/2022	894	432	386	182	708	502	3104
26/07/2022	659	302	302	157	479	436	2335
27/07/2022	663	343	302	134	435	356	2233
28/07/2022	653	240	277	132	445	331	2078
Totale	4337	2155	1890	955	3115	2434	14886

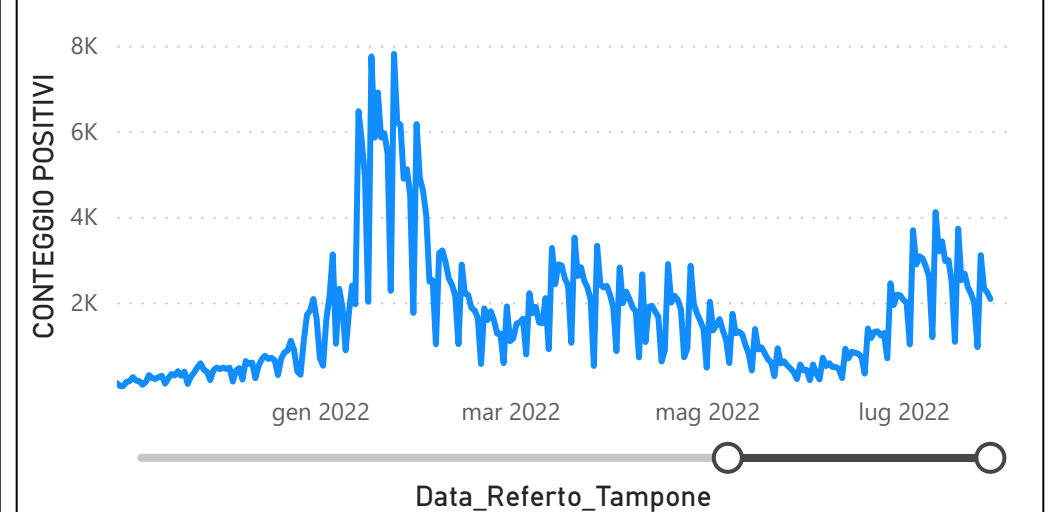
DATA_REFERTO	Diagnostica	RISULTATO	Numero_Casi
giovedì 28 luglio 2022	Antigenico	Negativo	3612
giovedì 28 luglio 2022	Antigenico	Positivo	1985
giovedì 28 luglio 2022	Molecolare	Negativo	133
giovedì 28 luglio 2022	Molecolare	Positivo	93
Totale			5823

Data_Referto_Tampone	Negativo	Positivo	Totale
22/07/2022	4232	2203	6435
23/07/2022	4233	1981	6214
24/07/2022	1387	953	2340
25/07/2022	5556	3104	8660
26/07/2022	3647	2335	5982
27/07/2022	3768	2233	6001
28/07/2022	3745	2078	5823
Totale	26568	14887	41455

Conteggio di Data_Referto_Tampone per fascia_et



CONTEGGIO POSITIVI per Data_Referto_Tampone



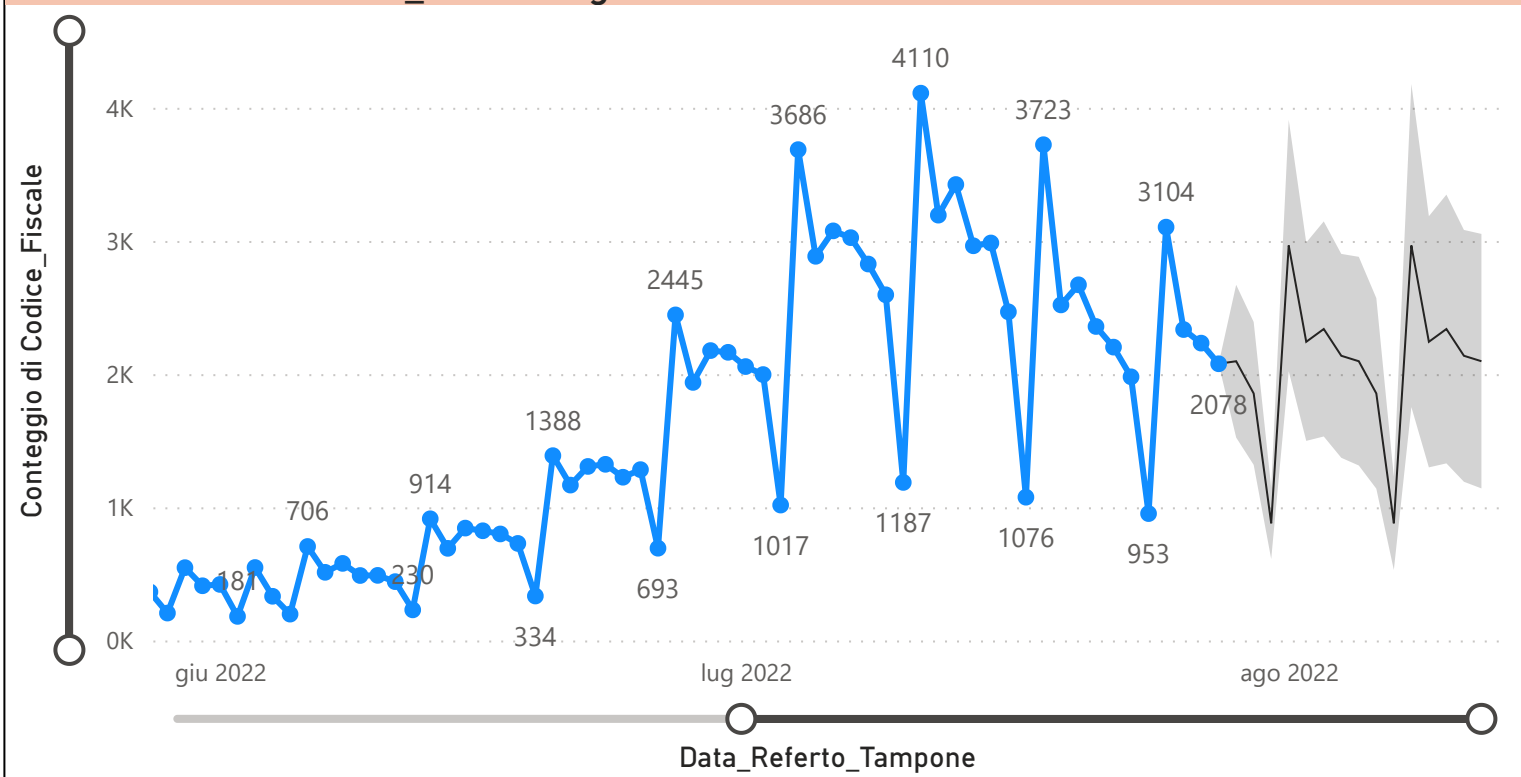
Prevalenza Sars-CoV-2 Regione Marche

Distribuzione_Provincia	Prevalenza Regione Marche
Pesaro E Urbino	110169
Macerata	113282
Fuori Regione	26283
Fermo	66988
Ascoli Piceno	82161
Ancona	173073
Totale	571956

Decessi Classificazione Sars-CoV-2

INDICATORE	Num.
1) TOTALE DECEDUTI :	4016
2) DISTRIBUZIONE PER SESSO	Num.
2.1) MASCHI	2214
2.2) FEMMINE	1802
2.3) TOTALE	4016
3) DISTRIBUZIONE PROVINCIA	Num.
3.1) PESARO URBINO	1161
3.2) ANCONA	1242
3.3) MACERATA	708
3.4) FERMO	486
3.5) ASCOLI PICENO	366
3.6) FUORI REGIONE	53
3.7) TOTALE	4016
4) Decessi Refertati Oggi	6

Andamento Casi Sars_CoV-2 Regione Marche (incidenza)



Indicatori Ministeriali per Inserimento su ISS-Covid-19

Conteggio Tamponi Positivi

DIAGNOSTICA	ConteggioTamp
Antigenico	352784
Molecolare	219172
Totale	571956

Conteggio Totale Tamponi Diagnostici

DIAGNOSTICA	Tot_Tamponi_DEF
Antigenico	1362517
Molecolare	1999903

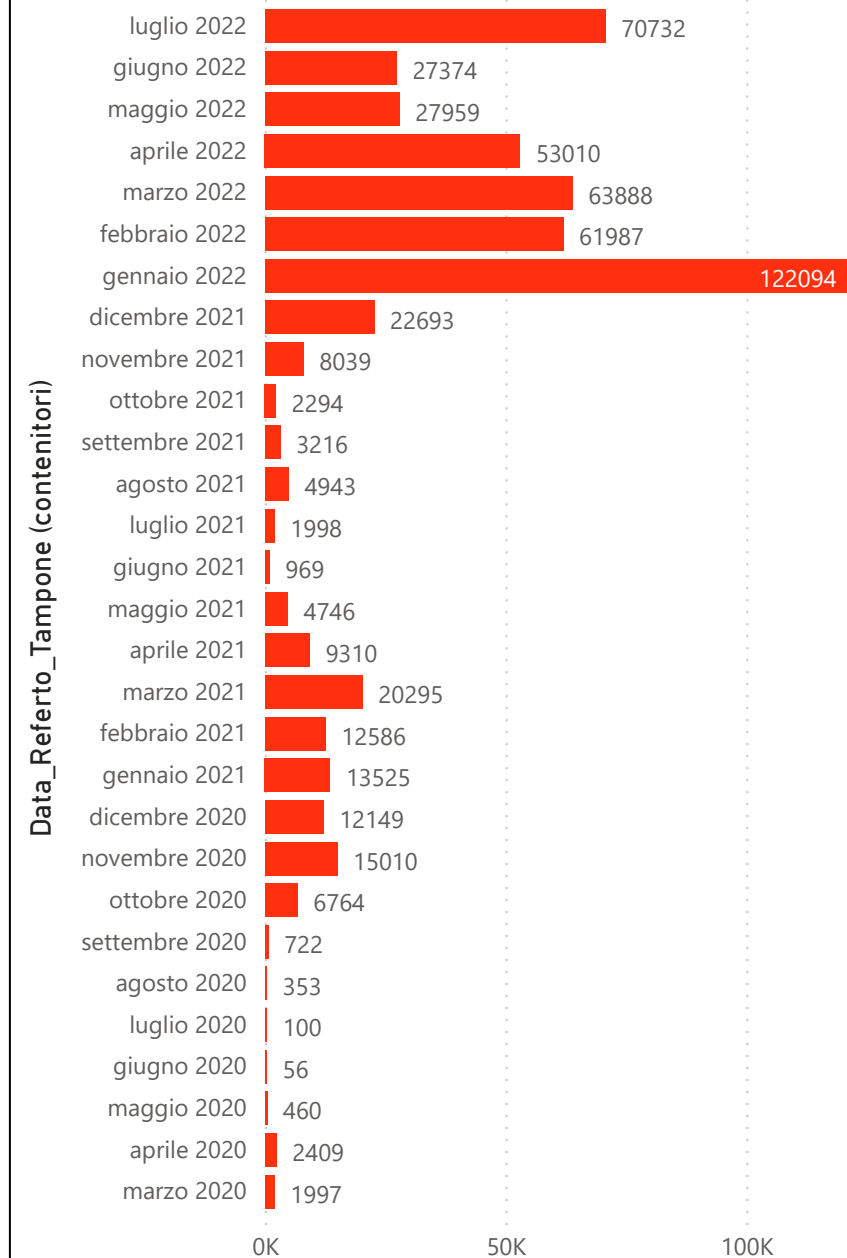
Indicatori Ministeriali Sars-CoV-2: RICOVERI

Indicatore dei Soggetti Ricoverati: Terapia Intensiva, Semi-Intensiva, Non Intensiva, PS e Post-Critica					
Intensita Ricovero	ASUR - MARCHE	AOU RIUNITI ANCONA	AO RIUNITI MARCHE NORD	INRCA	TOTALE
1) Terapia Intensiva	1	2	2	0	5
2) Reparti Semi Intensivi	1	0	12	0	13
3) Reparti NON Intensivi	90	56	32	14	192
4) Pronto Soccorso	48	14	1	0	63
5) POST-CRITICHE	0	0	0	0	0
5.1) di cui: Galantara	0	0	0	0	
5.2) di cui: Ripatransone	0	0	0	0	
5.3) di cui: Macerata Feltria	0	0	0	0	
6) TOTALE	140	72	47	14	273

Indicatori Ministeriali Sars-CoV-2: QUARANTENATI

PROVINCIA	n.asintomatici	n.sintomatici	n. Tot	di cui Operatori sanitari	isolamenti totali da inizio
4) FERMO	3511	4	3515	0	102530
5) ASCOLI PICENO	4729	3	4732	1	118127
3) MACERATA	5921	3	5924	7	180450
1) PESARO	4678	90	4768	20	213839
2) ANCONA	8293	24	8317	3	298382
6) TOTALE	27132	124	27256	0	913328

Conteggio per Mese Positivi Sars-CoV-2





Andamento Casi Positivi Sars-CoV-2 Regione Marche

