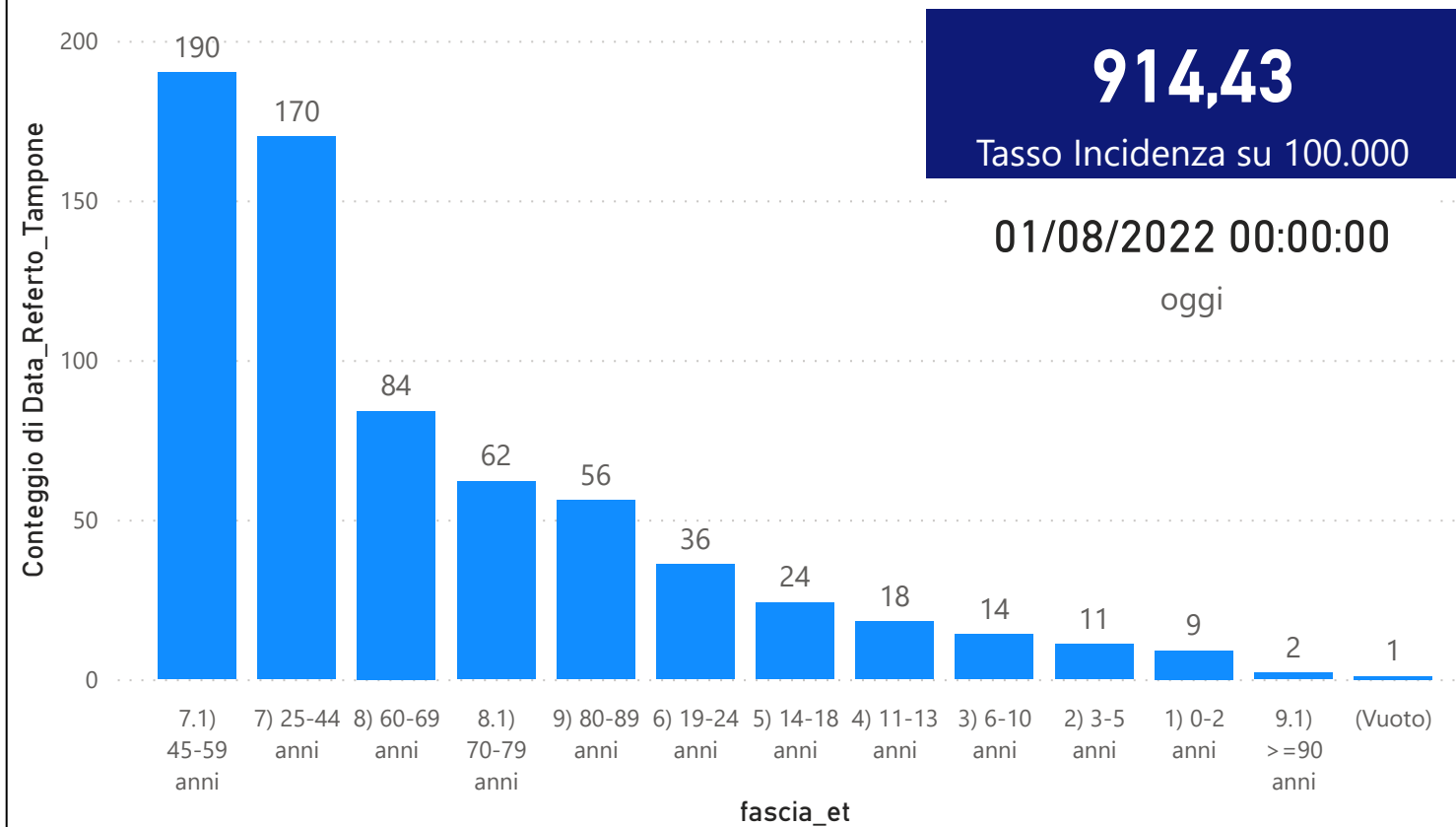


DATA REFERTO	Ancona	Ascoli Piceno	Fermo	Fuori Regione	Macerata	Pesaro E Urbino	Totale
25/07/2022	894	432	386	182	708	502	<b>3104</b>
26/07/2022	659	302	302	157	479	436	<b>2335</b>
27/07/2022	663	343	302	134	435	356	<b>2233</b>
28/07/2022	653	240	277	132	445	331	<b>2078</b>
29/07/2022	540	215	249	122	386	300	<b>1812</b>
30/07/2022	431	220	210	89	319	245	<b>1514</b>
31/07/2022	227	96	78	49	133	94	<b>677</b>
<b>Totale</b>	<b>4067</b>	<b>1848</b>	<b>1804</b>	<b>865</b>	<b>2905</b>	<b>2264</b>	<b>13753</b>

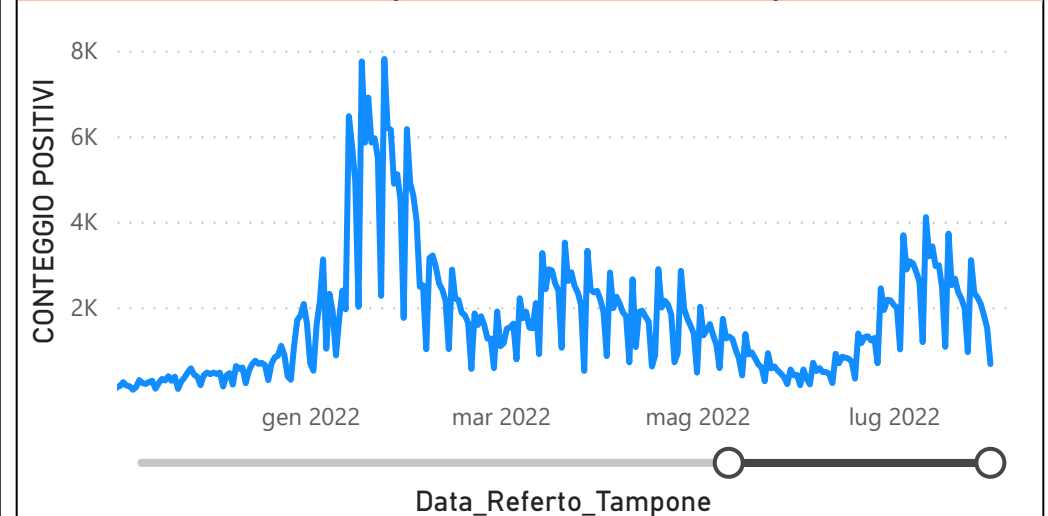
DATA_REFERTO	Diagnostica	RISULTATO	Numero_Casi
domenica 31 luglio 2022	Antigenico	Negativo	1098
domenica 31 luglio 2022	Molecolare	Negativo	10
domenica 31 luglio 2022	Antigenico	Positivo	676
domenica 31 luglio 2022	Molecolare	Positivo	1
<b>Totale</b>			<b>1785</b>

Data_Referto_Tampone	Negativo	Positivo	Totale
25/07/2022	5556	3104	<b>8660</b>
26/07/2022	3647	2335	<b>5982</b>
27/07/2022	3768	2233	<b>6001</b>
28/07/2022	3745	2078	<b>5823</b>
29/07/2022	3547	1812	<b>5359</b>
30/07/2022	3580	1514	<b>5094</b>
31/07/2022	1108	677	<b>1785</b>
<b>Totale</b>	<b>24951</b>	<b>13753</b>	<b>38704</b>

**Conteggio di Data\_Referto\_Tampone per fascia\_et**



**CONTEGGIO POSITIVI per Data\_Referto\_Tampone**



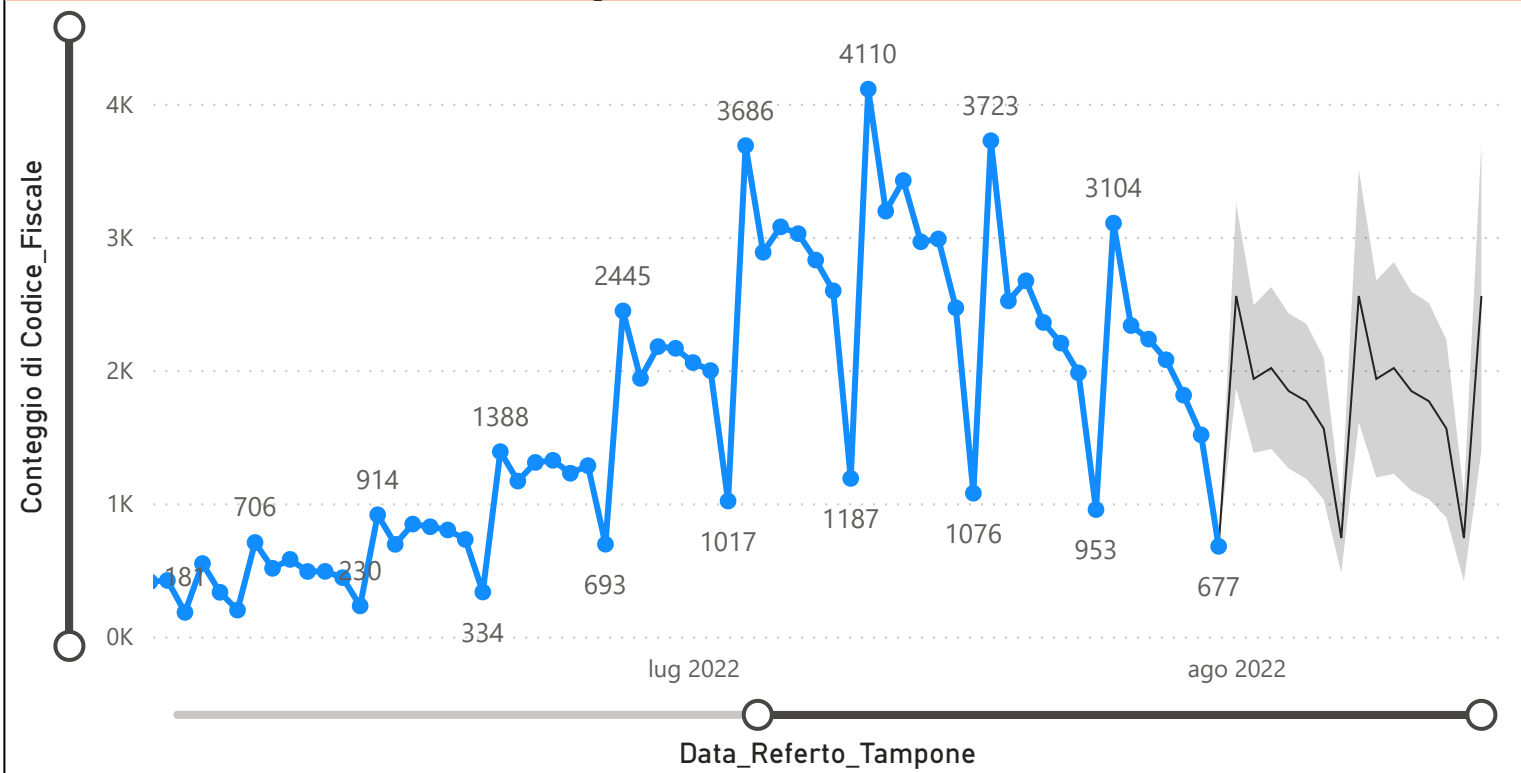
**Prevalenza Sars-CoV-2 Regione Marche**

Distribuzione_Provincia	Prevalenza Regione Marche
Pesaro E Urbino	110808
Macerata	114120
Fuori Regione	26543
Fermo	67525
Ascoli Piceno	82692
Ancona	174271
<b>Totale</b>	<b>575959</b>

**Decessi Classificazione Sars-CoV-2**

INDICATORE	Num.
1) TOTALE DECEDUTI :	4031
2) DISTRIBUZIONE PER SESSO	Num.
2.1) MASCHI	2220
2.2) FEMMINE	1811
2.3) TOTALE	4031
3) DISTRIBUZIONE PROVINCIA	Num.
3.1) PESARO URBINO	1162
3.2) ANCONA	1244
3.3) MACERATA	714
3.4) FERMO	492
3.5) ASCOLI PICENO	366
3.6) FUORI REGIONE	53
3.7) TOTALE	4031
4) Decessi Refertati Oggi	5

**Andamento Casi Sars\_CoV-2 Regione Marche (incidenza)**



**Indicatori Ministeriali per Inserimento su ISS-Covid-19**

Conteggio Tamponi Positivi	
DIAGNOSTICA	ConteggioTamp
Antigenico	356699
Molecolare	219260
<b>Totale</b>	<b>575959</b>

Conteggio Totale Tamponi Diagnostici	
DIAGNOSTICA	Tot_Tamponi_DEF
Antigenico	1374421
Molecolare	2000237

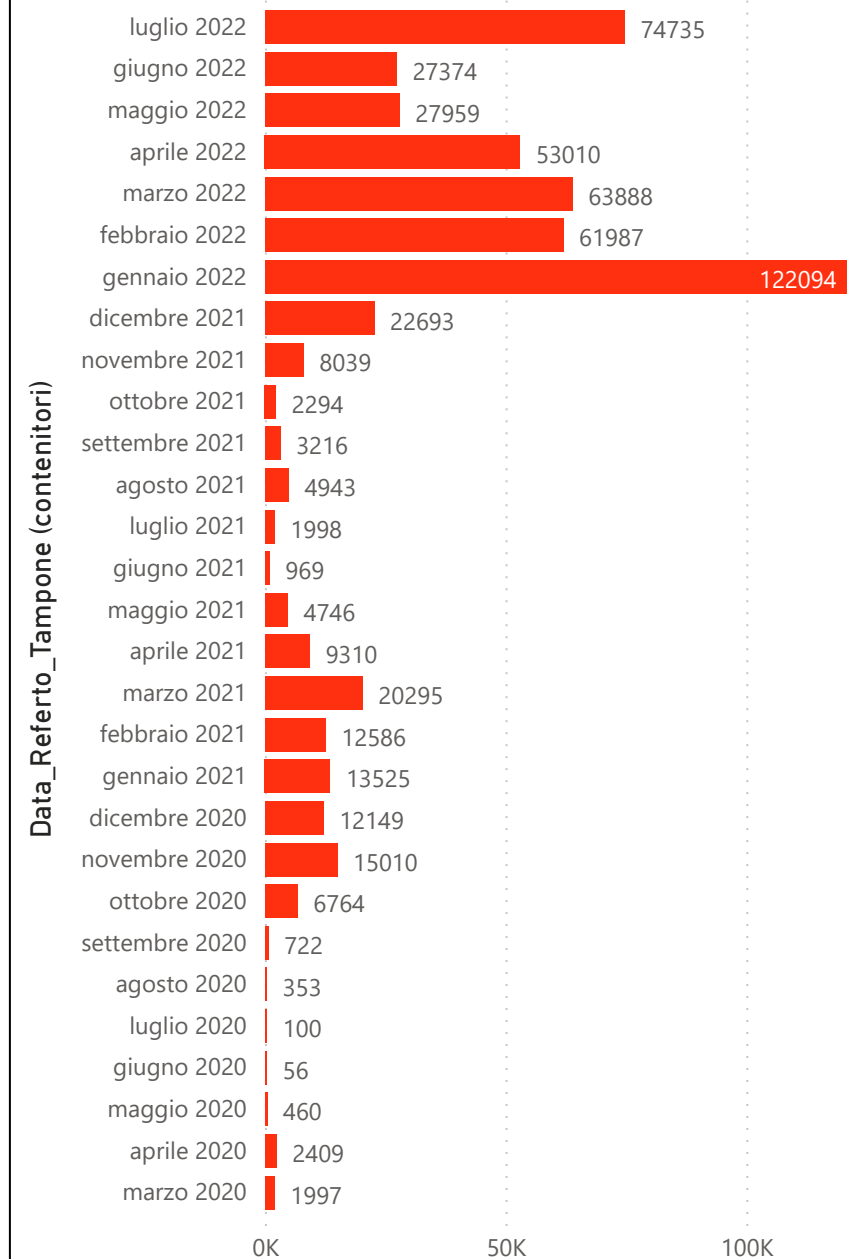
**Indicatori Ministeriali Sars-CoV-2: RICOVERI**

Indicatore dei Soggetti Ricoverati: Terapia Intensiva, Semi-Intensiva, Non Intensiva, PS e Post-Critica					
Intensita Ricovero	ASUR - MARCHE	AOU RIUNITI ANCONA	AO RIUNITI MARCHE NORD	INRCA	TOTALE
1) Terapia Intensiva	3	2	4	0	9
2) Reparti Semi Intensivi	1	0	7	0	8
3) Reparti NON Intensivi	87	52	36	21	196
4) Pronto Soccorso	37	12	1	0	50
5) POST-CRITICHE	2	0	0	0	2
5.1) di cui: Galantara	2	0	0	0	
5.2) di cui: Ripatransone	0	0	0	0	
5.3) di cui: Macerata Feltria	0	0	0	0	
6) TOTALE	130	66	48	21	265

**Indicatori Ministeriali Sars-CoV-2: QUARANTENATI**

PROVINCIA	n.asintomatici	n.sintomatici	n. Tot	di cui Operatori sanitari	isolamenti totali da inizio
4) FERMO	3334	4	3338	0	103094
5) ASCOLI PICENO	4264	3	4267	1	118720
3) MACERATA	5579	2	5581	7	181403
1) PESARO	4345	63	4408	17	214523
2) ANCONA	7838	22	7860	3	299735
6) TOTALE	25360	94	25454	28	917475

**Conteggio per Mese Positivi Sars-CoV-2**





Andamento Casi Positivi Sars-CoV-2 Regione Marche

