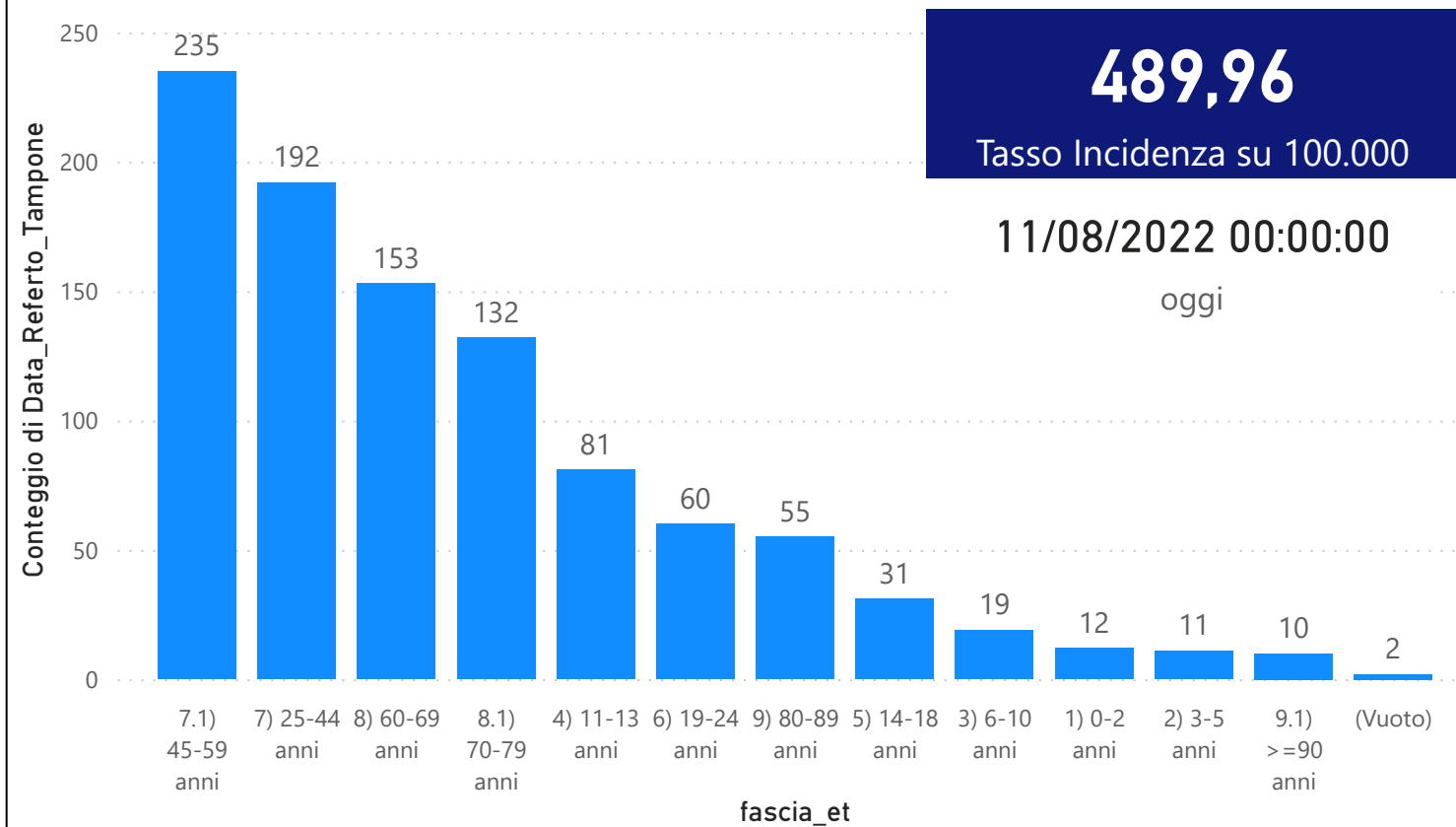


DATA REFERTO	Ancona	Ascoli Piceno	Fermo	Fuori Regione	Macerata	Pesaro E Urbino	Totale
04/08/2022	352	196	180	88	293	216	<b>1325</b>
05/08/2022	322	159	145	86	237	178	<b>1127</b>
06/08/2022	299	165	151	75	210	179	<b>1079</b>
07/08/2022	95	62	51	37	87	71	<b>403</b>
08/08/2022	424	202	207	110	298	273	<b>1514</b>
09/08/2022	285	133	102	79	184	145	<b>928</b>
10/08/2022	280	152	126	78	223	134	<b>993</b>
<b>Totale</b>	<b>2057</b>	<b>1069</b>	<b>962</b>	<b>553</b>	<b>1532</b>	<b>1196</b>	<b>7369</b>

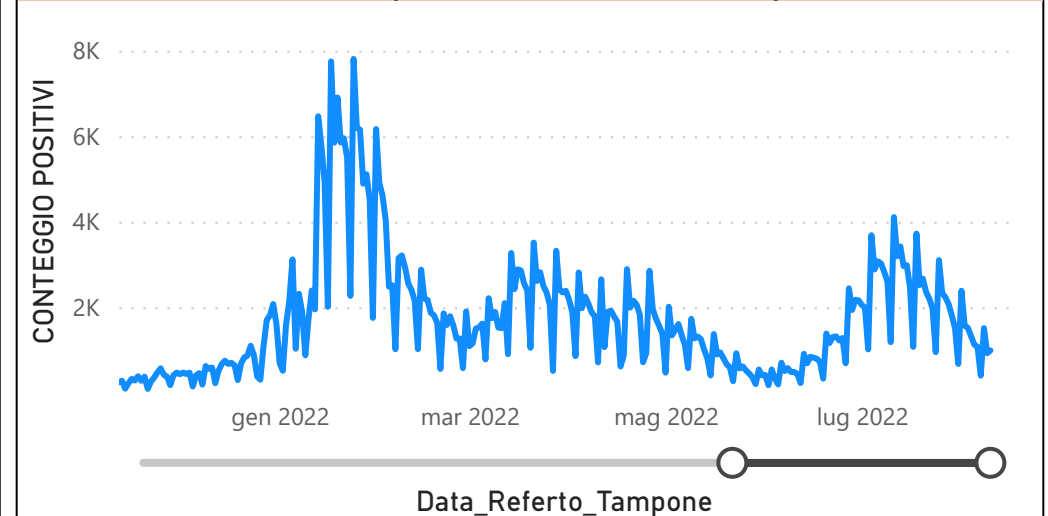
DATA_REFERTO	Diagnostica	RISULTATO	Numero_Casi
mercoledì 10 agosto 2022	Antigenico	Negativo	2319
mercoledì 10 agosto 2022	Antigenico	Positivo	967
mercoledì 10 agosto 2022	Molecolare	Negativo	118
mercoledì 10 agosto 2022	Molecolare	Positivo	26
<b>Totale</b>			<b>3430</b>

Data_Referto_Tampone	Negativo	Positivo	Totale
04/08/2022	2959	1325	<b>4284</b>
05/08/2022	2840	1127	<b>3967</b>
06/08/2022	3123	1079	<b>4202</b>
07/08/2022	920	403	<b>1323</b>
08/08/2022	3430	1514	<b>4944</b>
09/08/2022	2098	928	<b>3026</b>
10/08/2022	2437	993	<b>3430</b>
<b>Totale</b>	<b>17807</b>	<b>7369</b>	<b>25176</b>

**Conteggio di Data\_Referto\_Tampone per fascia\_et**



**CONTEGGIO POSITIVI per Data\_Referto\_Tampone**



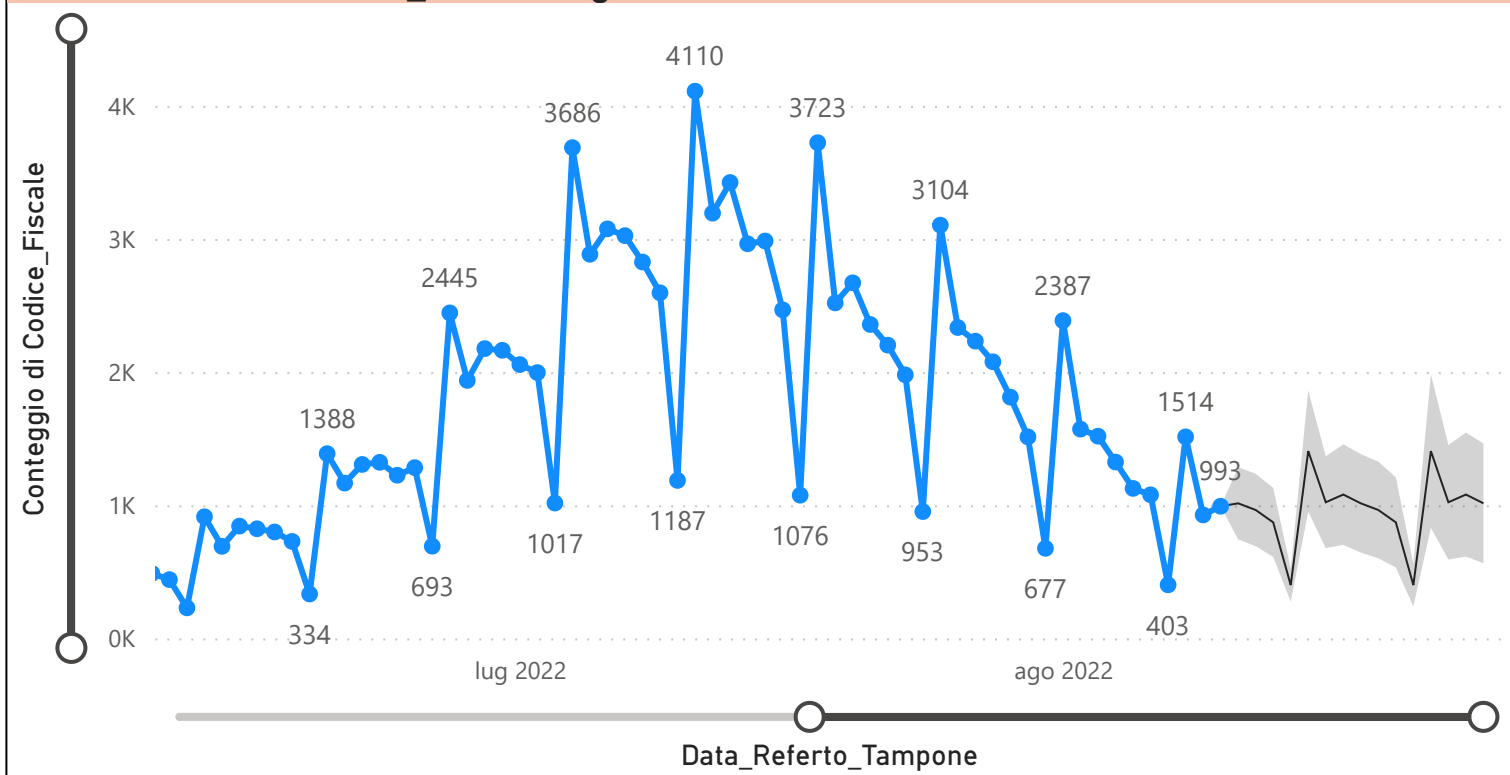
**Prevalenza Sars-CoV-2 Regione Marche**

Distribuzione_Provincia	Prevalenza Regione Marche
Pesaro E Urbino	113014
Macerata	116774
Fuori Regione	27439
Fermo	69192
Ascoli Piceno	84481
Ancona	177906
<b>Totale</b>	<b>588806</b>

**Decessi Classificazione Sars-CoV-2**

INDICATORE	Num.
1) TOTALE DECEDUTI :	4062
2) DISTRIBUZIONE PER SESSO	Num.
2.1) MASCHI	2235
2.2) FEMMINE	1827
2.3) TOTALE	4062
3) DISTRIBUZIONE PROVINCIA	Num.
3.1) PESARO URBINO	1166
3.2) ANCONA	1254
3.3) MACERATA	721
3.4) FERMO	496
3.5) ASCOLI PICENO	370
3.6) FUORI REGIONE	55
3.7) TOTALE	4062
4) Decessi Refertati Oggi	3

**Andamento Casi Sars\_CoV-2 Regione Marche (incidenza)**



**Indicatori Ministeriali per Inserimento su ISS-Covid-19**

**Conteggio Tamponi Positivi**

DIAGNOSTICA	ConteggioTamp
Antigenico	369174
Molecolare	219632
<b>Totale</b>	<b>588806</b>

**Conteggio Totale Tamponi Diagnostici**

DIAGNOSTICA	Tot_Tamponi_DEF
Antigenico	2413721
Molecolare	1414231
<b>Totale</b>	<b>3827952</b>

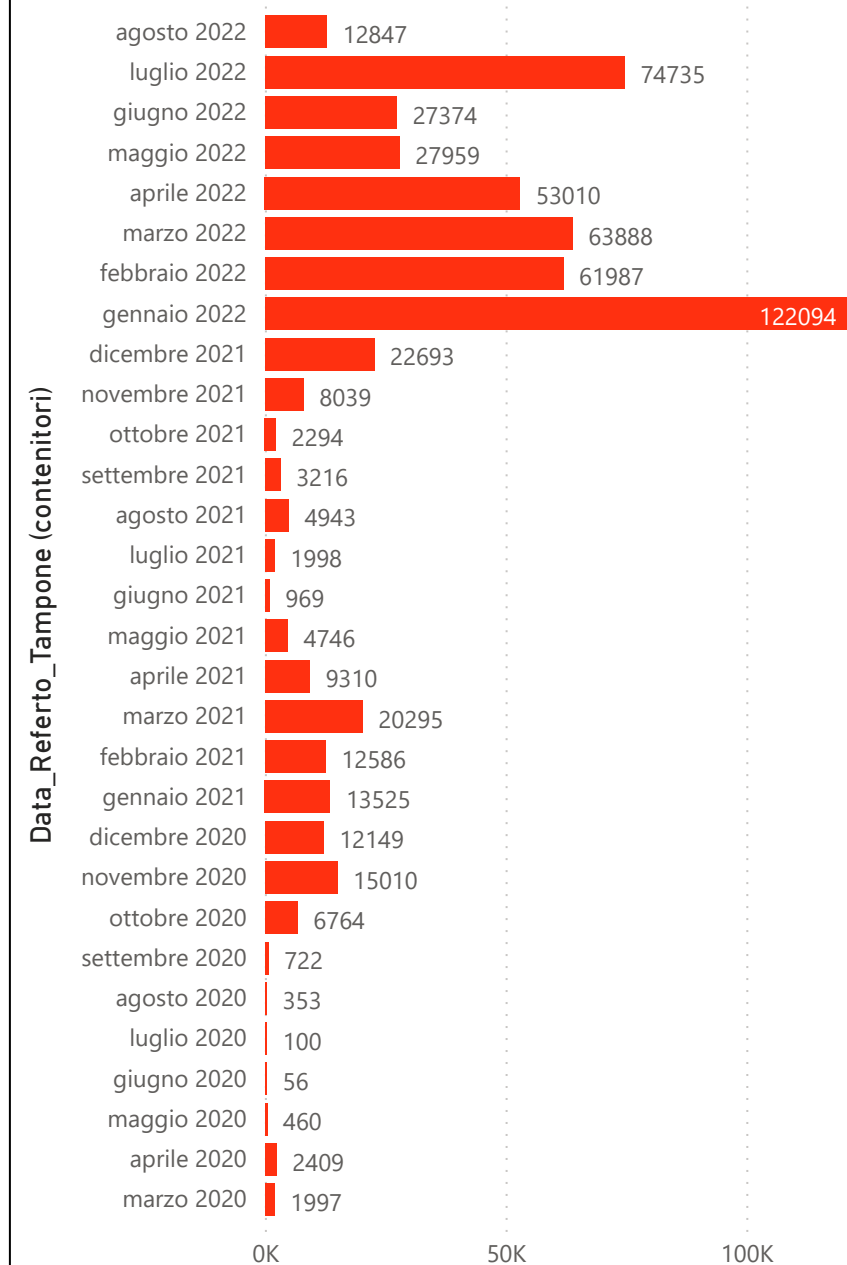
**Indicatori Ministeriali Sars-CoV-2: RICOVERI**

Indicatore dei Soggetti Ricoverati: Terapia Intensiva, Semi-Intensiva, Non Intensiva, PS e Post-Critica					
Intensita Ricovero	ASUR - MARCHE	AOU RIUNITI ANCONA	AO RIUNITI MARCHE NORD	INRCA	TOTALE
1) Terapia Intensiva	2	2	0	0	4
2) Reparti Semi Intensivi	0	0	4	0	4
3) Reparti NON Intensivi	69	25	33	14	141
4) Pronto Soccorso	21	0	2	0	23
5) POST-CRITICHE	1	0	0	0	1
5.1) di cui: Galantara	1	0	0	0	
5.2) di cui: Ripatransone	0	0	0	0	
5.3) di cui: Macerata Feltria	0	0	0	0	
6) TOTALE	93	27	39	14	173

**Indicatori Ministeriali Sars-CoV-2: QUARANTENATI**

PROVINCIA	n.asintomatici	n.sintomatici	n. Tot	di cui Operatori sanitari	isolamenti totali da inizio
4) FERMO	2621	3	2624	0	104371
5) ASCOLI PICENO	3044	0	3044	0	120084
3) MACERATA	4287	0	4287	5	183408
1) PESARO	3458	45	3503	10	216270
2) ANCONA	5845	24	5869	4	302523
6) TOTALE	19255	72	19327	19	926656

**Conteggio per Mese Positivi Sars-CoV-2**





**Andamento Casi Positivi Sars-CoV-2 Regione Marche**

