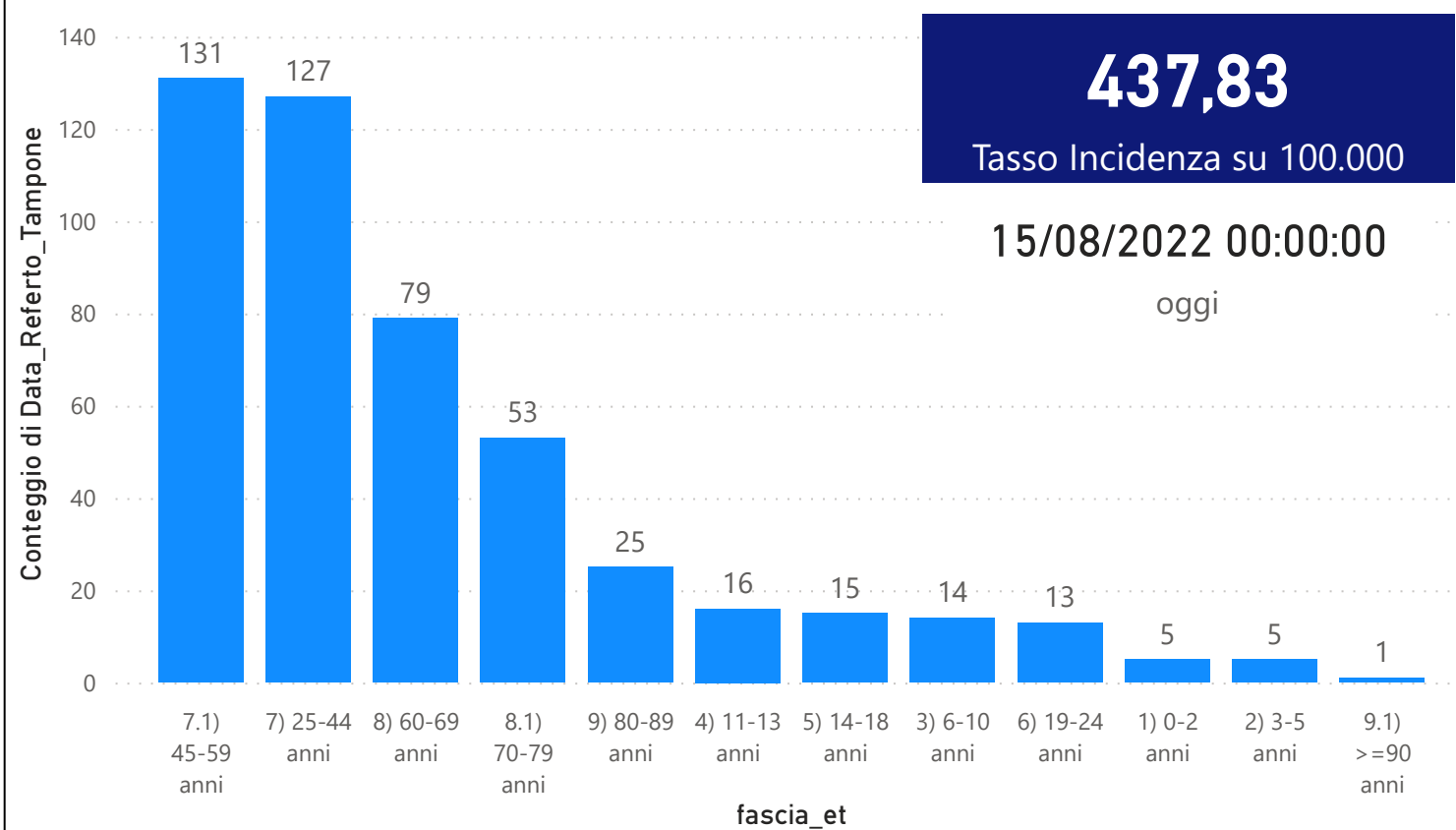


DATA REFERTO	Ancona	Ascoli Piceno	Fermo	Fuori Regione	Macerata	Pesaro E Urbino	Totale
08/08/2022	424	202	207	110	298	273	<b>1514</b>
09/08/2022	285	133	102	79	184	145	<b>928</b>
10/08/2022	280	152	126	78	223	134	<b>993</b>
11/08/2022	236	166	99	85	216	153	<b>955</b>
12/08/2022	281	121	115	90	204	120	<b>931</b>
13/08/2022	224	122	91	52	160	131	<b>780</b>
14/08/2022	130	72	73	45	94	70	<b>484</b>
<b>Totale</b>	<b>1860</b>	<b>968</b>	<b>813</b>	<b>539</b>	<b>1379</b>	<b>1026</b>	<b>6585</b>

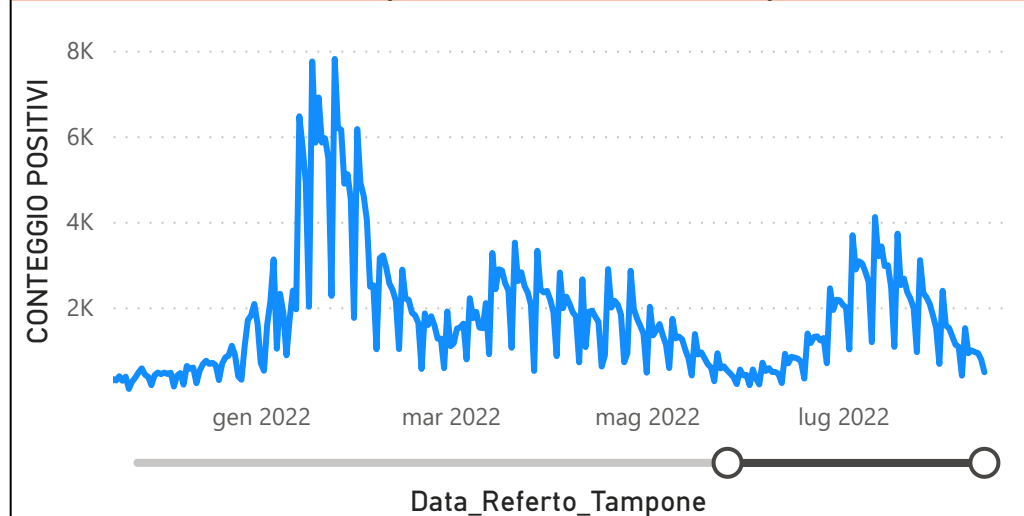
DATA_REFERTO	Diagnostica	RISULTATO	Numero_Casi
domenica 14 agosto 2022	Antigenico	Negativo	833
domenica 14 agosto 2022	Antigenico	Positivo	481
domenica 14 agosto 2022	Molecolare	Negativo	16
domenica 14 agosto 2022	Molecolare	Positivo	3
<b>Totale</b>			<b>1333</b>

Data_Referto_Tampone	Negativo	Positivo	Totale
08/08/2022	3430	1514	<b>4944</b>
09/08/2022	2098	928	<b>3026</b>
10/08/2022	2437	993	<b>3430</b>
11/08/2022	2423	955	<b>3378</b>
12/08/2022	2307	931	<b>3238</b>
13/08/2022	2211	780	<b>2991</b>
14/08/2022	849	484	<b>1333</b>
<b>Totale</b>	<b>15755</b>	<b>6585</b>	<b>22340</b>

**Conteggio di Data\_Referto\_Tampone per fascia\_et**



**CONTEGGIO POSITIVI per Data\_Referto\_Tampone**



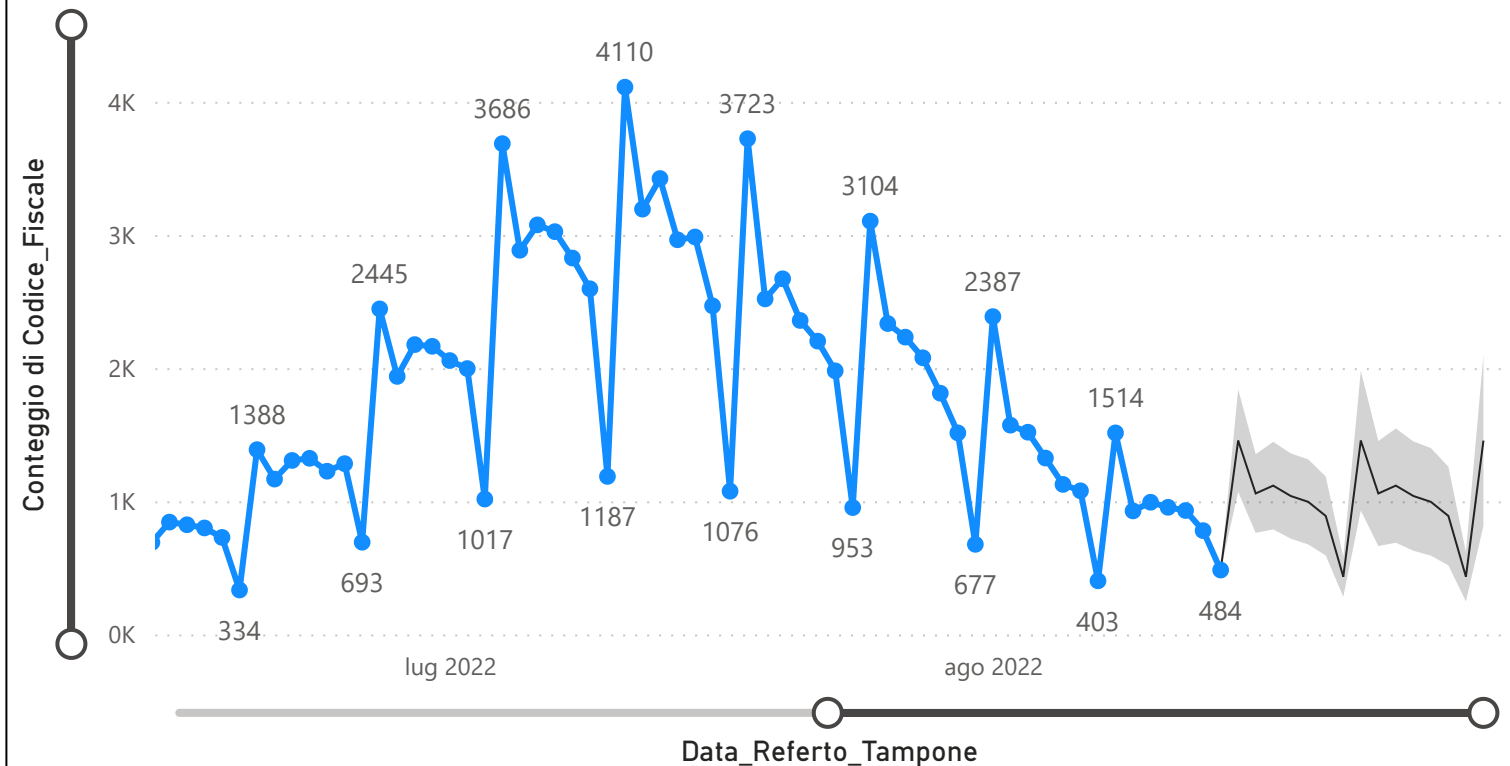
**Prevalenza Sars-CoV-2 Regione Marche**

Distribuzione_Provincia	Prevalenza Regione Marche
Pesaro E Urbino	113488
Macerata	117448
Fuori Regione	27711
Fermo	69570
Ascoli Piceno	84962
Ancona	178777
<b>Totale</b>	<b>591956</b>

**Decessi Classificazione Sars-CoV-2**

INDICATORE	Num.
1) TOTALE DECEDUTI :	4070
2) DISTRIBUZIONE PER SESSO	Num.
2.1) MASCHI	2241
2.2) FEMMINE	1829
2.3) TOTALE	4070
3) DISTRIBUZIONE PROVINCIA	Num.
3.1) PESARO URBINO	1167
3.2) ANCONA	1257
3.3) MACERATA	723
3.4) FERMO	497
3.5) ASCOLI PICENO	370
3.6) FUORI REGIONE	56
3.7) TOTALE	4070
4) Decessi Refertati Oggi	0

**Andamento Casi Sars\_CoV-2 Regione Marche (incidenza)**



**Indicatori Ministeriali per Inserimento su ISS-Covid-19**

**Conteggio Tamponi Positivi**

DIAGNOSTICA	ConteggioTamp
Antigenico	372255
Molecolare	219701
<b>Totale</b>	<b>591956</b>

**Conteggio Totale Tamponi Diagnostici**

DIAGNOSTICA	Tot_Tamponi_DEF
Antigenico	2424661
Molecolare	1424840
<b>Totale</b>	<b>3849501</b>

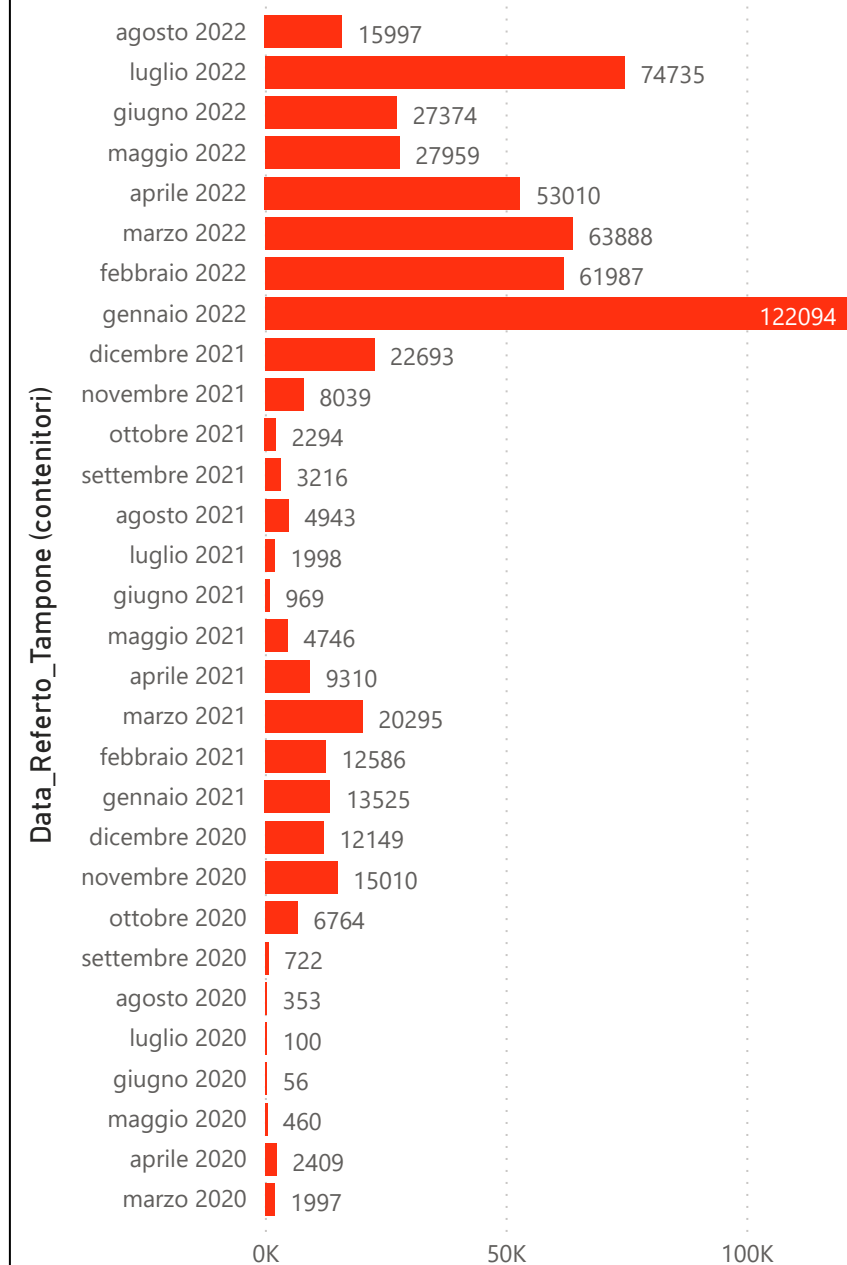
**Indicatori Ministeriali Sars-CoV-2: RICOVERI**

Indicatore dei Soggetti Ricoverati: Terapia Intensiva, Semi-Intensiva, Non Intensiva, PS e Post-Critica					
Intensita Ricovero	ASUR - MARCHE	AOU RIUNITI ANCONA	AO RIUNITI MARCHE NORD	INRCA	TOTALE
1) Terapia Intensiva	2	2	1	0	5
2) Reparti Semi Intensivi	0	0	5	0	5
3) Reparti NON Intensivi	58	24	28	15	125
4) Pronto Soccorso	12	1	1	0	14
5) POST-CRITICHE	0	0	0	0	0
5.1) di cui: Galantara	0	0	0	0	
5.2) di cui: Ripatransone	0	0	0	0	
5.3) di cui: Macerata Feltria	0	0	0	0	
6) TOTALE	72	27	35	15	149

**Indicatori Ministeriali Sars-CoV-2: QUARANTENATI**

PROVINCIA	n.asintomatici	n.sintomatici	n. Tot	di cui Operatori sanitari	isolamenti totali da inizio
4) FERMO	1810	3	1813	1	105343
5) ASCOLI PICENO	2236	0	2236	0	121193
3) MACERATA	2957	1	2958	2	185035
1) PESARO	2402	33	2435	9	217629
2) ANCONA	4007	14	4021	5	304748
6) TOTALE	13412	51	13463	17	933948

**Conteggio per Mese Positivi Sars-CoV-2**





**Andamento Casi Positivi Sars-CoV-2 Regione Marche**

