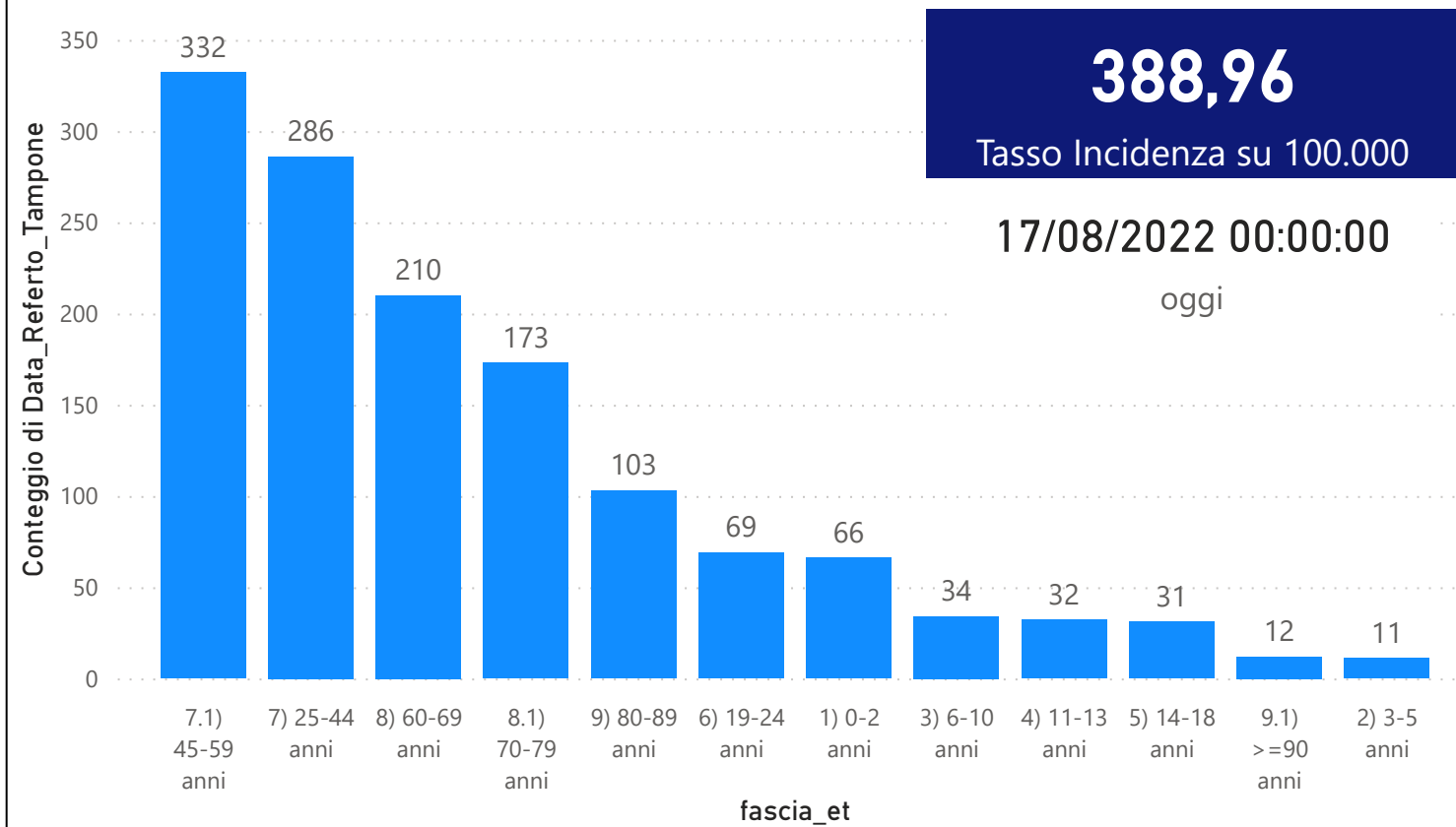


DATA REFERTO	Ancona	Ascoli Piceno	Fermo	Fuori Regione	Macerata	Pesaro E Urbino	Totale
10/08/2022	280	152	126	78	223	134	993
11/08/2022	236	166	99	85	216	153	955
12/08/2022	281	121	115	90	204	120	931
13/08/2022	224	122	91	52	160	131	780
14/08/2022	130	72	73	45	94	70	484
15/08/2022	96	55	25	38	84	50	348
16/08/2022	362	220	151	83	287	256	1359
Totale	1609	908	680	471	1268	914	5850

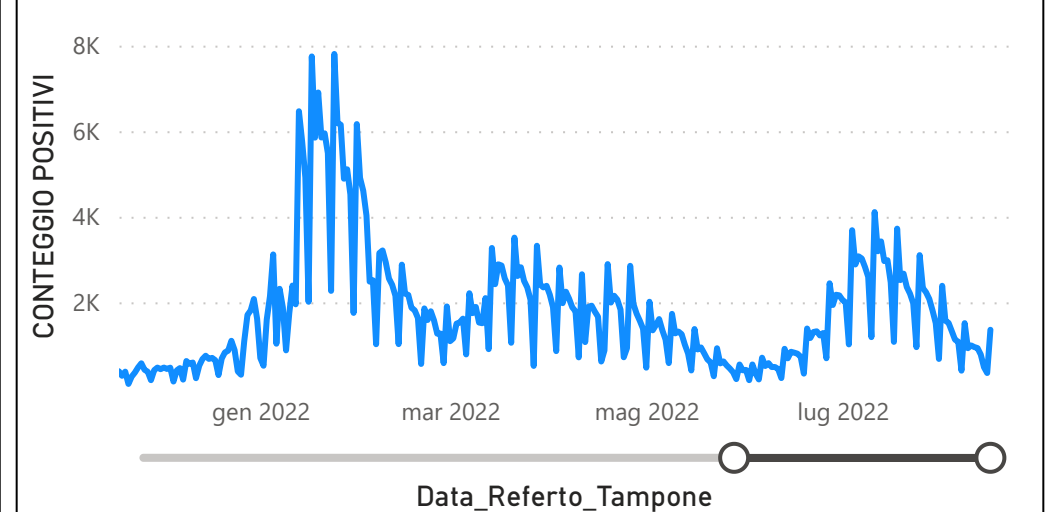
DATA_REFERTO	Diagnostica	RISULTATO	Numero_Casi
martedì 16 agosto 2022	Antigenico	Negativo	2674
martedì 16 agosto 2022	Antigenico	Positivo	1335
martedì 16 agosto 2022	Molecolare	Negativo	125
martedì 16 agosto 2022	Molecolare	Positivo	24
Totale			4158

Data_Referto_Tampone	Negativo	Positivo	Totale
10/08/2022	2437	993	3430
11/08/2022	2423	955	3378
12/08/2022	2307	931	3238
13/08/2022	2211	780	2991
14/08/2022	849	484	1333
15/08/2022	736	348	1084
16/08/2022	2799	1359	4158
Totale	13762	5850	19612

Conteggio di Data_Referto_Tampone per fascia_et



CONTEGGIO POSITIVI per Data_Referto_Tampone



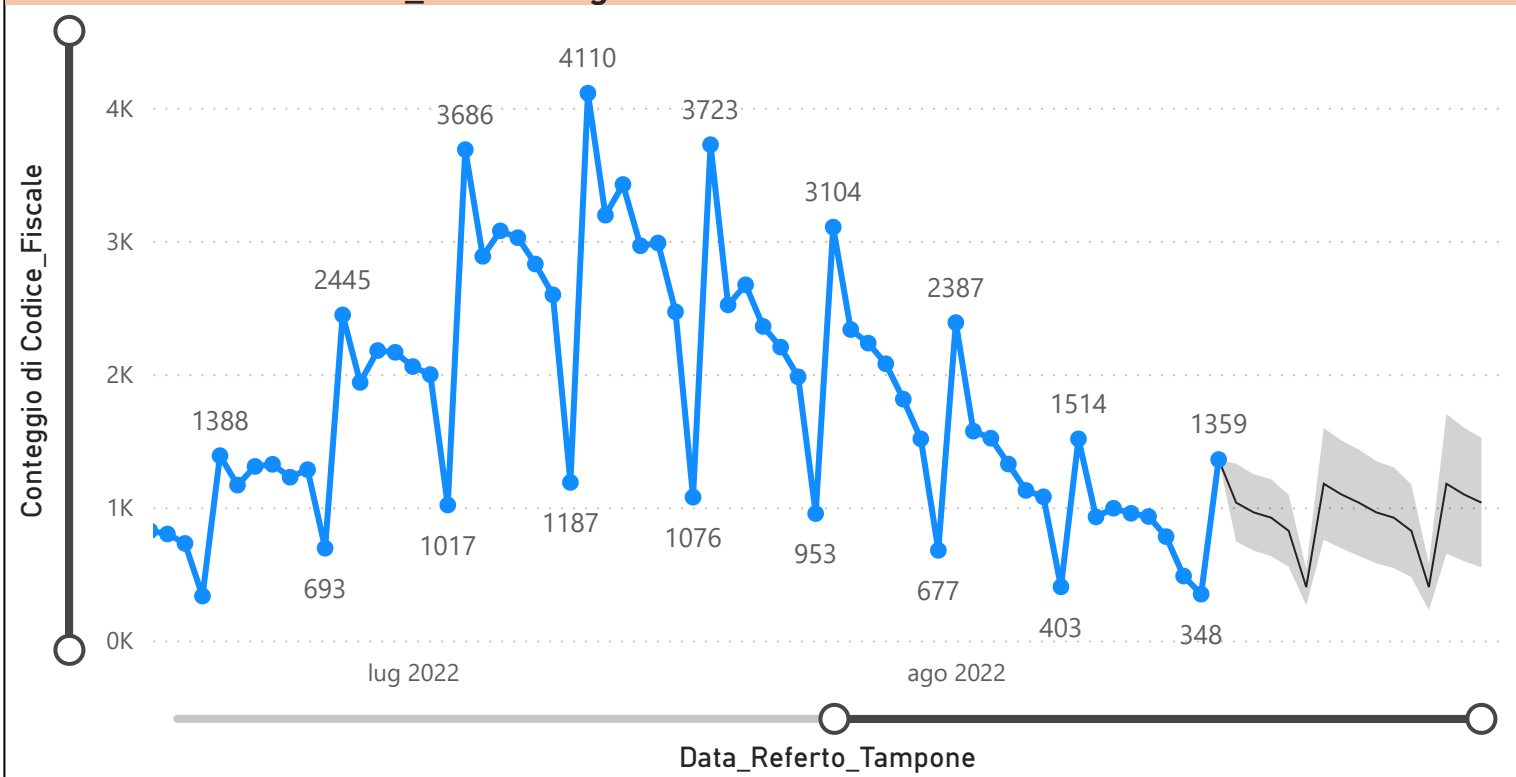
Prevalenza Sars-CoV-2 Regione Marche

Distribuzione_Provincia	Prevalenza Regione Marche
Pesaro E Urbino	113794
Macerata	117819
Fuori Regione	27832
Fermo	69746
Ascoli Piceno	85237
Ancona	179235
Totale	593663

Decessi Classificazione Sars-CoV-2

INDICATORE	Num.
1) TOTALE DECEDUTI :	4076
2) DISTRIBUZIONE PER SESSO	Num.
2.1) MASCHI	2243
2.2) FEMMINE	1833
2.3) TOTALE	4076
3) DISTRIBUZIONE PROVINCIA	Num.
3.1) PESARO URBINO	1167
3.2) ANCONA	1259
3.3) MACERATA	725
3.4) FERMO	497
3.5) ASCOLI PICENO	371
3.6) FUORI REGIONE	57
3.7) TOTALE	4076
4) Decessi Refertati Oggi	4

Andamento Casi Sars_CoV-2 Regione Marche (incidenza)



Indicatori Ministeriali per Inserimento su ISS-Covid-19

Conteggio Tamponi Positivi

DIAGNOSTICA	ConteggioTamp
Antigenico	373935
Molecolare	219728
Totale	593663

Conteggio Totale Tamponi Diagnostici

DIAGNOSTICA	Tot_Tamponi_DEF
Antigenico	2429903
Molecolare	1429919
	2002281

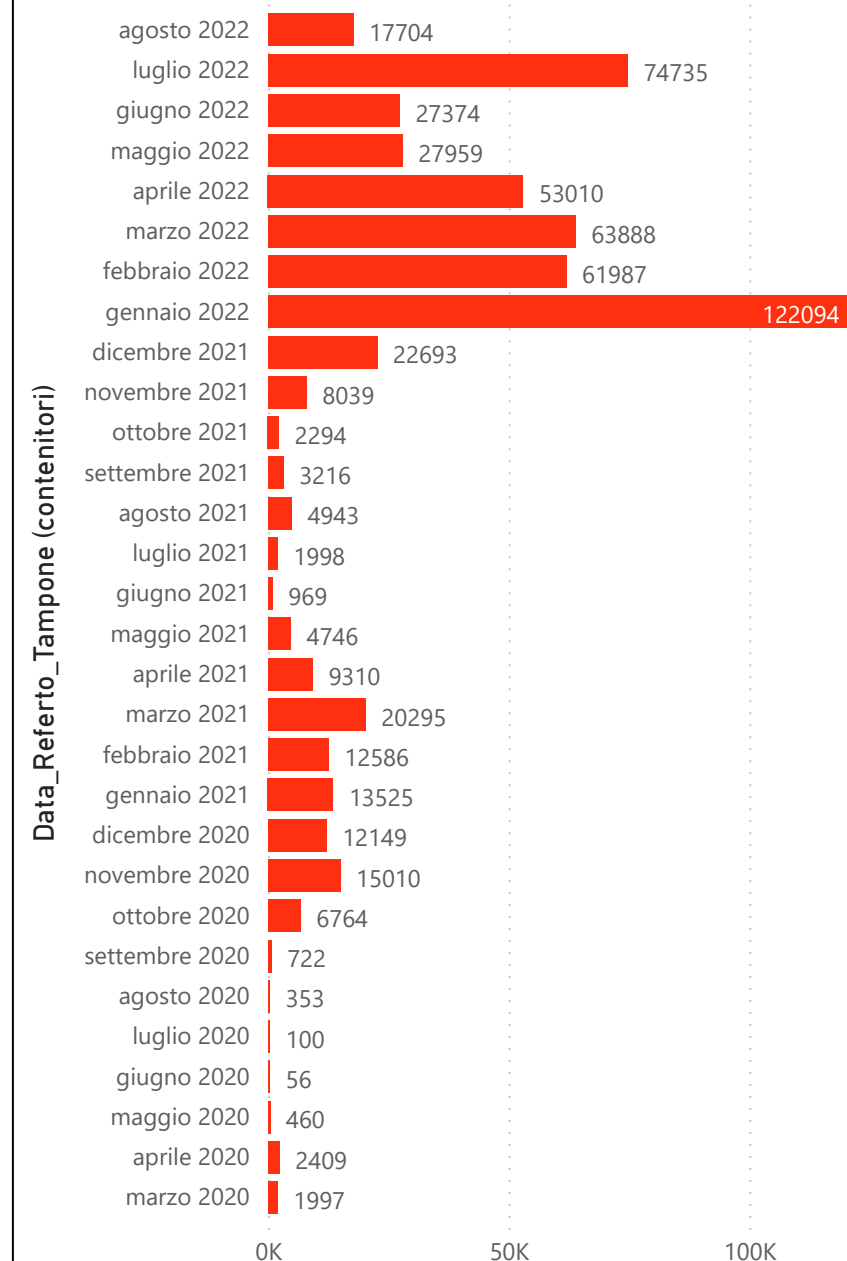
Indicatori Ministeriali Sars-CoV-2: RICOVERI

Indicatore dei Soggetti Ricoverati: Terapia Intensiva, Semi-Intensiva, Non Intensiva, PS e Post-Critica					
Intensita Ricovero	ASUR - MARCHE	AOU RIUNITI ANCONA	AO RIUNITI MARCHE NORD	INRCA	TOTALE
1) Terapia Intensiva	2	2	1	0	5
2) Reparti Semi Intensivi	0	0	4	0	4
3) Reparti NON Intensivi	57	24	25	18	124
4) Pronto Soccorso	11	1	1	0	13
5) POST-CRITICHE	0	0	0	0	0
5.1) di cui: Galantara	0	0	0	0	
5.2) di cui: Ripatransone	0	0	0	0	
5.3) di cui: Macerata Feltria	0	0	0	0	
6) TOTALE	70	27	31	18	146

Indicatori Ministeriali Sars-CoV-2: QUARANTENATI

PROVINCIA	n.asintomatici	n.sintomatici	n. Tot	di cui Operatori sanitari	isolamenti totali da inizio
4) FERMO	1810	3	1813	1	105343
5) ASCOLI PICENO	2236	0	2236	0	121193
3) MACERATA	2957	1	2958	2	185035
1) PESARO	2402	33	2435	9	217629
2) ANCONA	4007	14	4021	5	304748
6) TOTALE	13412	51	13463	17	933948

Conteggio per Mese Positivi Sars-CoV-2





Andamento Casi Positivi Sars-CoV-2 Regione Marche

