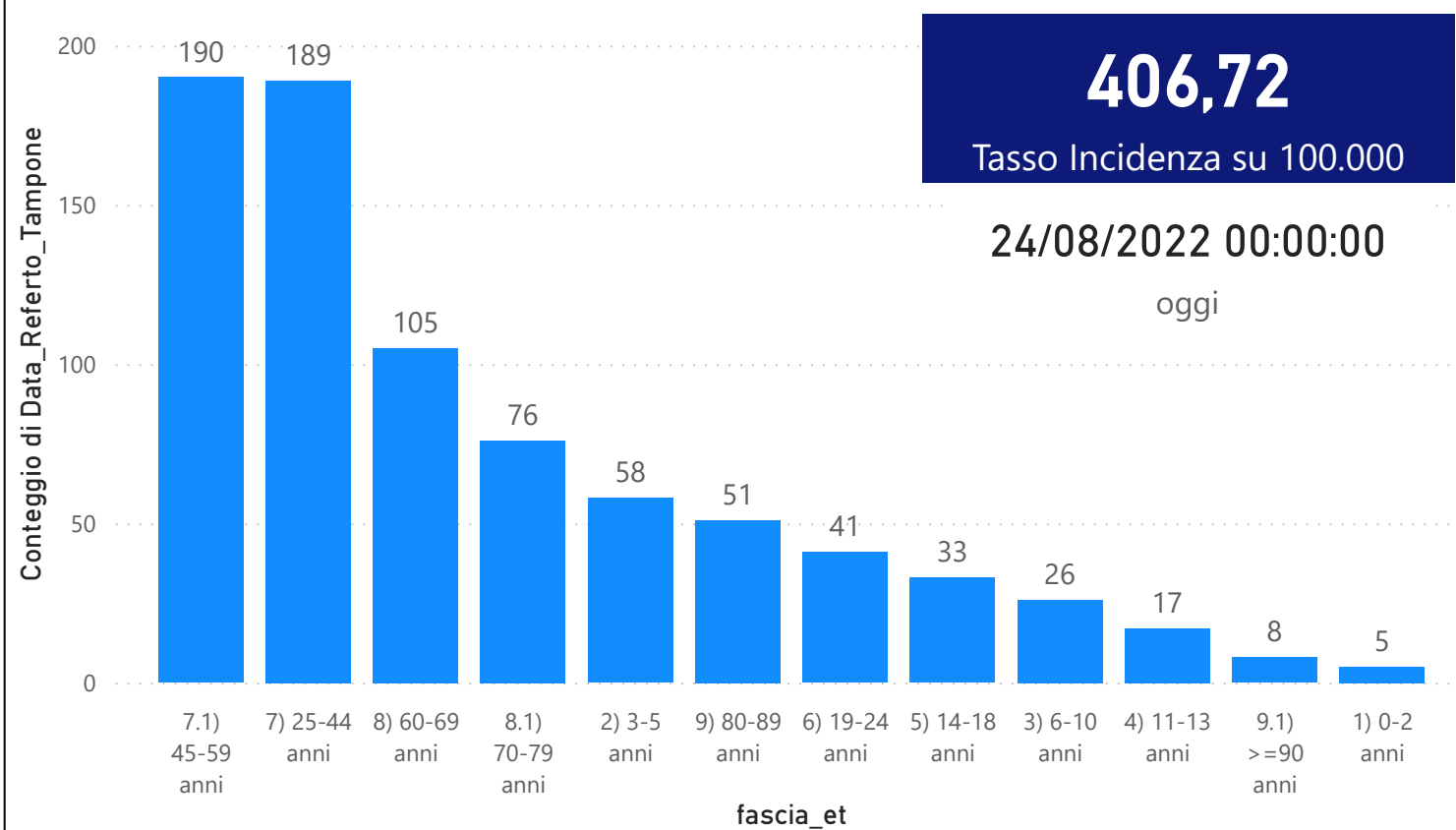


DATA REFERTO	Ancona	Ascoli Piceno	Fermo	Fuori Regione	Macerata	Pesaro E Urbino	Totale
17/08/2022	279	125	113	98	229	176	<b>1020</b>
18/08/2022	270	127	108	67	213	142	<b>927</b>
19/08/2022	254	143	90	63	198	125	<b>873</b>
20/08/2022	212	133	68	62	196	138	<b>809</b>
21/08/2022	144	68	34	43	82	62	<b>433</b>
22/08/2022	339	187	142	72	295	221	<b>1256</b>
23/08/2022	239	100	97	68	171	124	<b>799</b>
<b>Totale</b>	<b>1737</b>	<b>883</b>	<b>652</b>	<b>473</b>	<b>1384</b>	<b>988</b>	<b>6117</b>

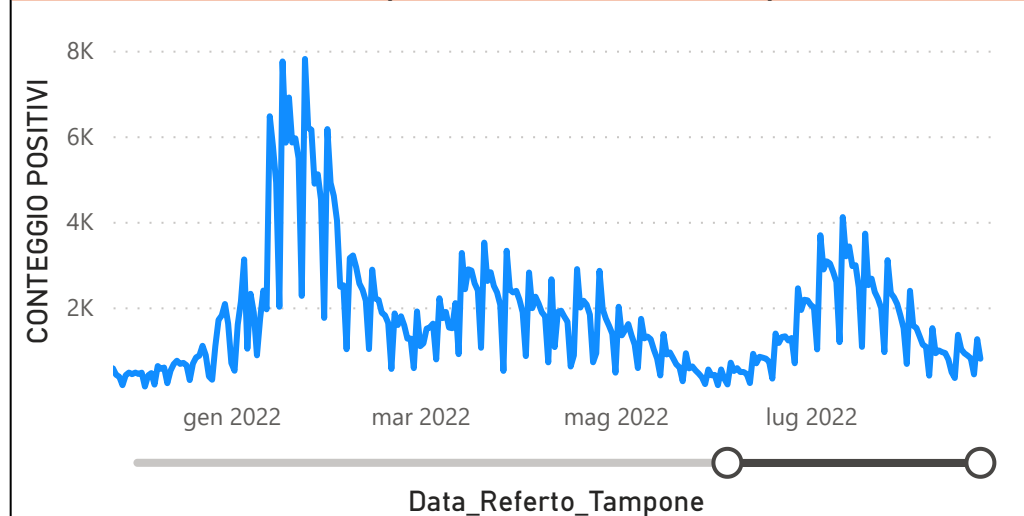
DATA_REFERTO	Diagnostica	RISULTATO	Numero_Casi
martedì 23 agosto 2022	Antigenico	Negativo	1860
martedì 23 agosto 2022	Antigenico	Positivo	781
martedì 23 agosto 2022	Molecolare	Negativo	115
martedì 23 agosto 2022	Molecolare	Positivo	18
<b>Totale</b>			<b>2774</b>

Data_Referto_Tampone	Negativo	Positivo	Totale
17/08/2022	1818	1020	<b>2838</b>
18/08/2022	1867	927	<b>2794</b>
19/08/2022	1782	873	<b>2655</b>
20/08/2022	2194	809	<b>3003</b>
21/08/2022	315	433	<b>748</b>
22/08/2022	2415	1256	<b>3671</b>
23/08/2022	1975	799	<b>2774</b>
<b>Totale</b>	<b>12366</b>	<b>6117</b>	<b>18483</b>

**Conteggio di Data\_Referto\_Tampone per fascia\_et**



**CONTEGGIO POSITIVI per Data\_Referto\_Tampone**



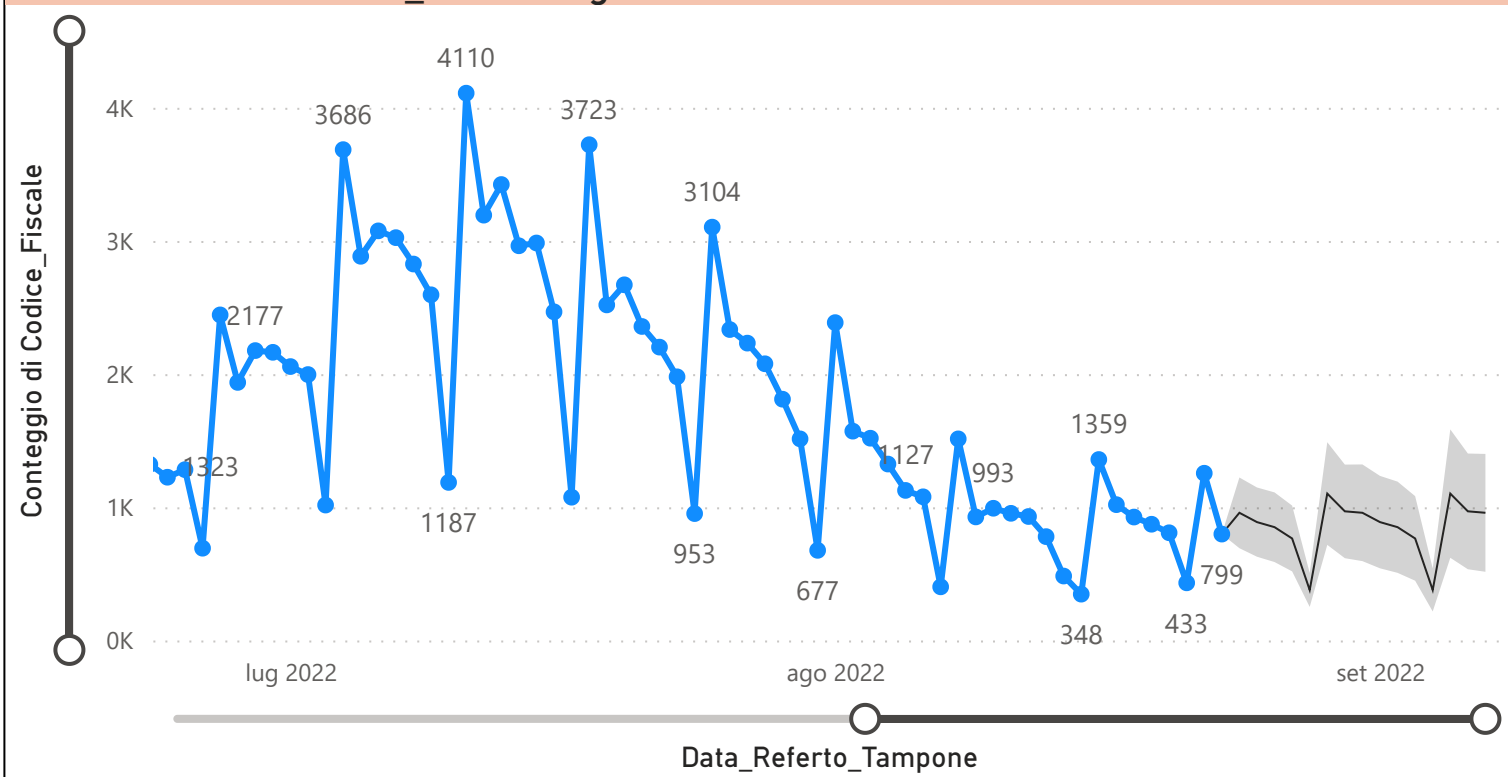
**Prevalenza Sars-CoV-2 Regione Marche**

Distribuzione_Provincia	Prevalenza Regione Marche
Pesaro E Urbino	114782
Macerata	119203
Fuori Regione	28305
Fermo	70398
Ascoli Piceno	86120
Ancona	180972
<b>Totale</b>	<b>599780</b>

**Decessi Classificazione Sars-CoV-2**

INDICATORE	Num.
1) TOTALE DECEDUTI :	4086
2) DISTRIBUZIONE PER SESSO	Num.
2.1) MASCHI	2249
2.2) FEMMINE	1837
2.3) TOTALE	4086
3) DISTRIBUZIONE PROVINCIA	Num.
3.1) PESARO URBINO	1167
3.2) ANCONA	1261
3.3) MACERATA	728
3.4) FERMO	499
3.5) ASCOLI PICENO	373
3.6) FUORI REGIONE	58
3.7) TOTALE	4086
4) Decessi Refertati Oggi	1

**Andamento Casi Sars\_CoV-2 Regione Marche (incidenza)**



**Indicatori Ministeriali per Inserimento su ISS-Covid-19**

**Conteggio Tamponi Positivi**

DIAGNOSTICA	ConteggioTamp
Antigenico	379926
Molecolare	219854
<b>Totale</b>	<b>599780</b>

**Conteggio Totale Tamponi Diagnostici**

DIAGNOSTICA	Tot_Tamponi_DEF
Antigenico	1447637
Molecolare	2003046

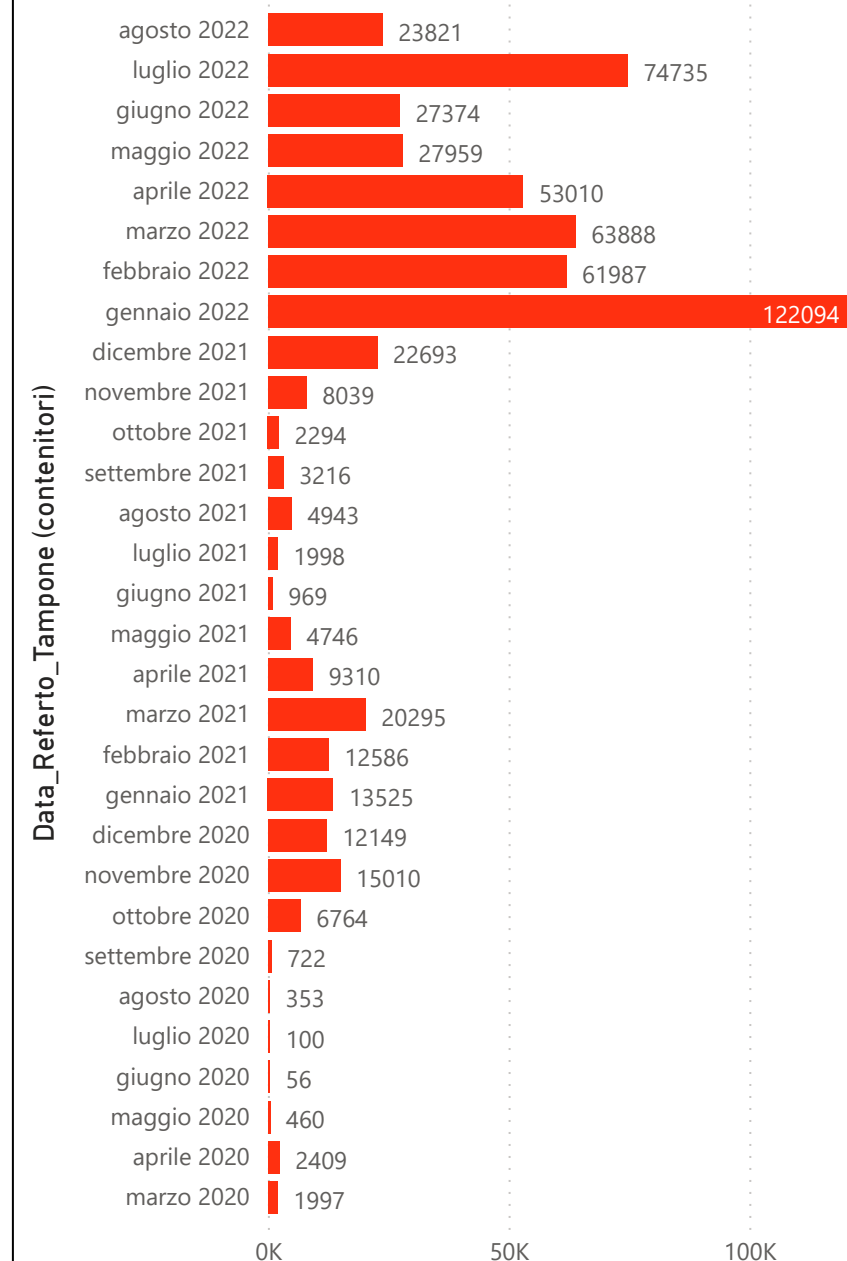
**Indicatori Ministeriali Sars-CoV-2: RICOVERI**

Indicatore dei Soggetti Ricoverati: Terapia Intensiva, Semi-Intensiva, Non Intensiva, PS e Post-Critica					
Intensita Ricovero	ASUR - MARCHE	AOU RIUNITI ANCONA	AO RIUNITI MARCHE NORD	INRCA	TOTALE
1) Terapia Intensiva	3	1	0	0	4
2) Reparti Semi Intensivi	0	0	4	0	4
3) Reparti NON Intensivi	43	20	25	6	94
4) Pronto Soccorso	15	0	0	0	15
5) POST-CRITICHE	0	0	0	0	0
5.1) di cui: Galantara	0	0	0	0	
5.2) di cui: Ripatransone	0	0	0	0	
5.3) di cui: Macerata Feltria	0	0	0	0	
6) TOTALE	61	21	29	6	117

**Indicatori Ministeriali Sars-CoV-2: QUARANTENATI**

PROVINCIA	n.asintomatici	n.sintomatici	n. Tot	di cui Operatori sanitari	isolamenti totali da inizio
4) FERMO	1373	3	1376	0	106118
5) ASCOLI PICENO	1791	0	1791	0	122164
3) MACERATA	2512	0	2512	3	186511
1) PESARO	1997	15	2012	6	218750
2) ANCONA	3205	14	3219	5	306566
6) TOTALE	10878	32	10910	14	940109

**Conteggio per Mese Positivi Sars-CoV-2**





**Andamento Casi Positivi Sars-CoV-2 Regione Marche**

