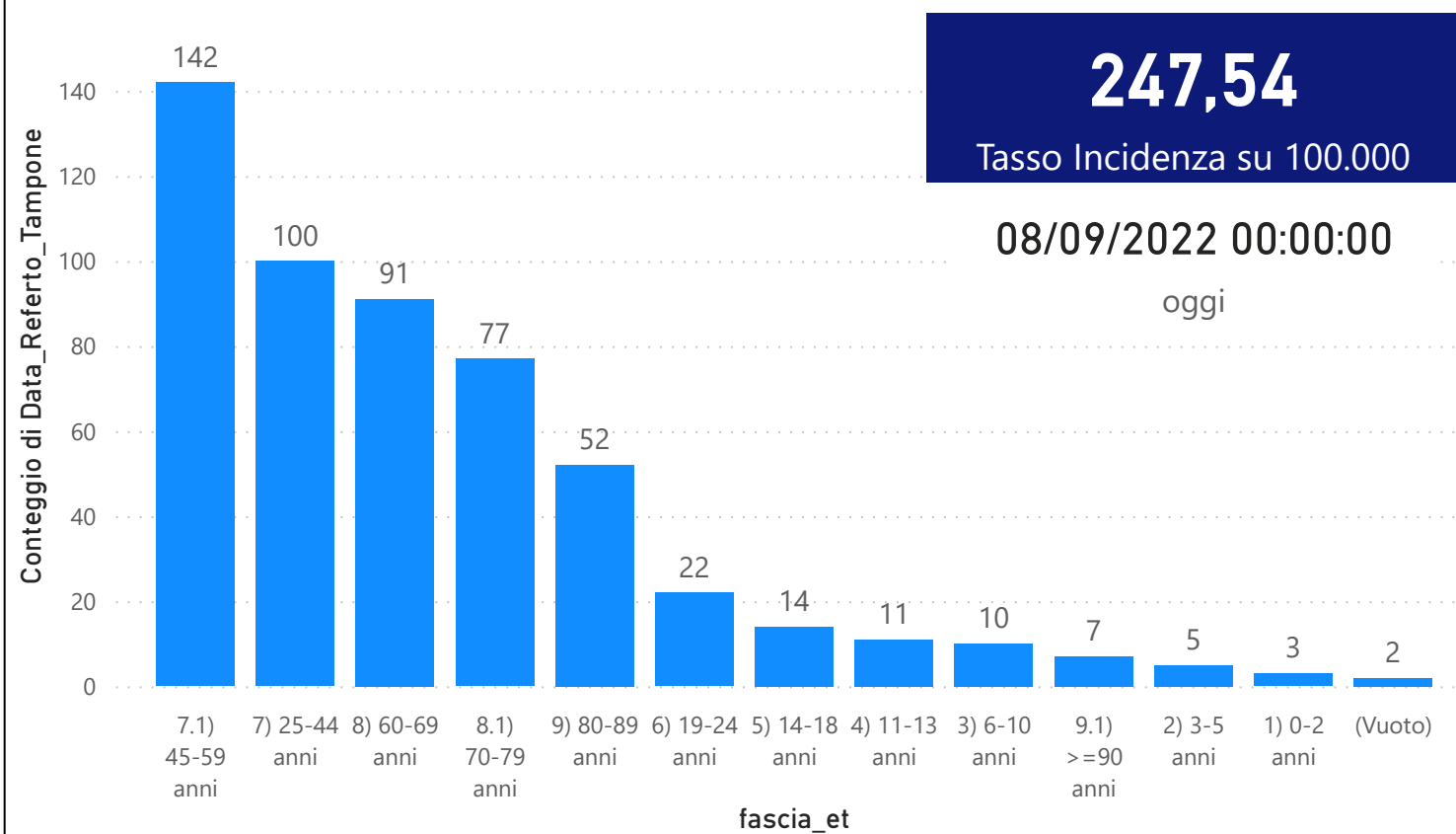


DATA REFERTO	Ancona	Ascoli Piceno	Fermo	Fuori Regione	Macerata	Pesaro E Urbino	Totale
01/09/2022	167	77	56	24	127	117	568
02/09/2022	186	68	56	28	128	111	577
03/09/2022	127	72	57	22	103	70	451
04/09/2022	84	26	26	14	51	32	233
05/09/2022	221	94	99	36	189	177	816
06/09/2022	151	55	58	30	130	118	542
07/09/2022	143	81	55	21	107	129	536
Totale	1079	473	407	175	835	754	3723

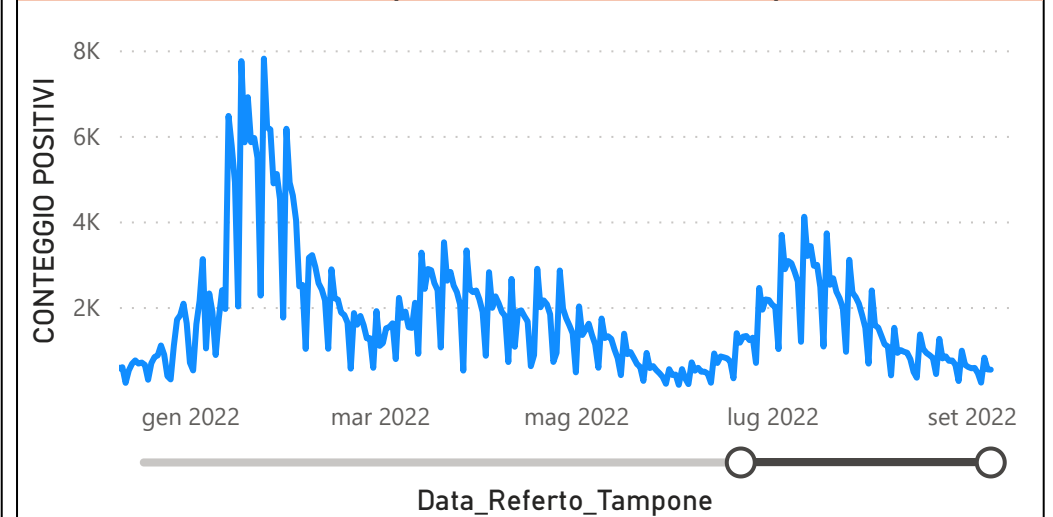
DATA_REFERTO	Diagnostica	RISULTATO	Numero_Casi
mercoledì 7 settembre 2022	Antigenico	Negativo	1452
mercoledì 7 settembre 2022	Antigenico	Positivo	521
mercoledì 7 settembre 2022	Molecolare	Negativo	152
mercoledì 7 settembre 2022	Molecolare	Positivo	15
Totale			2140

Data_Referto_Tampone	Negativo	Positivo	Totale
01/09/2022	1688	568	2256
02/09/2022	1584	577	2161
03/09/2022	1769	451	2220
04/09/2022	597	233	830
05/09/2022	2235	816	3051
06/09/2022	1605	542	2147
07/09/2022	1604	536	2140
Totale	11082	3723	14805

Conteggio di Data_Referto_Tampone per fascia_et



CONTEGGIO POSITIVI per Data_Referto_Tampone



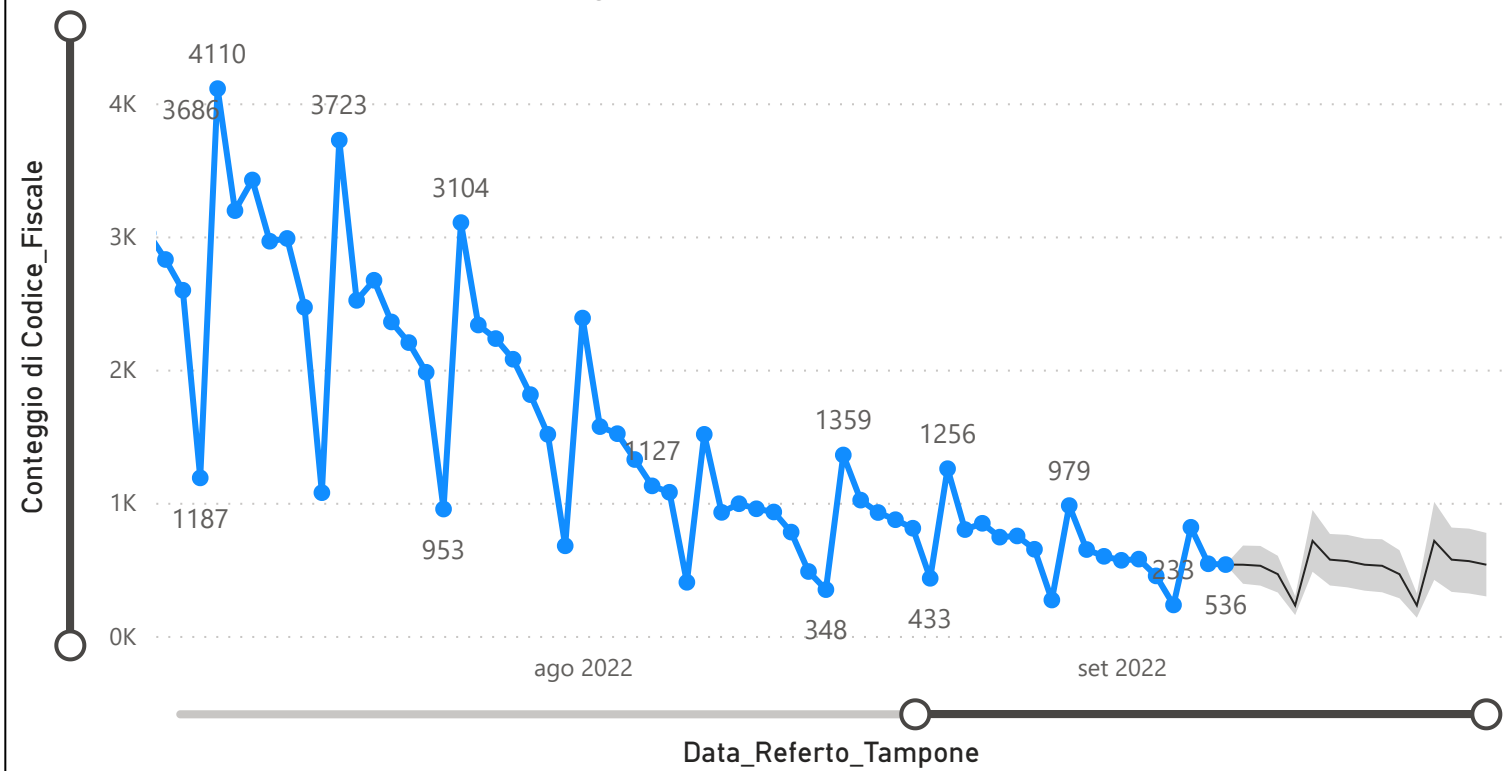
Prevalenza Sars-CoV-2 Regione Marche

Distribuzione_Provincia	Prevalenza Regione Marche
Pesaro E Urbino	116549
Macerata	121232
Fuori Regione	28776
Fermo	71451
Ascoli Piceno	87394
Ancona	183587
Totale	608989

Decessi Classificazione Sars-CoV-2

INDICATORE	Num.
1) TOTALE DECEDUTI :	4096
2) DISTRIBUZIONE PER SESSO	Num.
2.1) MASCHI	2252
2.2) FEMMINE	1844
2.3) TOTALE	4096
3) DISTRIBUZIONE PROVINCIA	Num.
3.1) PESARO URBINO	1170
3.2) ANCONA	1264
3.3) MACERATA	730
3.4) FERMO	501
3.5) ASCOLI PICENO	373
3.6) FUORI REGIONE	58
3.7) TOTALE	4096
4) Decessi Refertati Oggi	1

Andamento Casi Sars_CoV-2 Regione Marche (incidenza)



Indicatori Ministeriali per Inserimento su ISS-Covid-19

Conteggio Tamponi Positivi

DIAGNOSTICA	ConteggioTamp
Antigenico	388914
Molecolare	220075
Totale	608989

Conteggio Totale Tamponi Diagnostici

DIAGNOSTICA	Tot_Tamponi_DEF
Antigenico	1480083
Molecolare	2004814

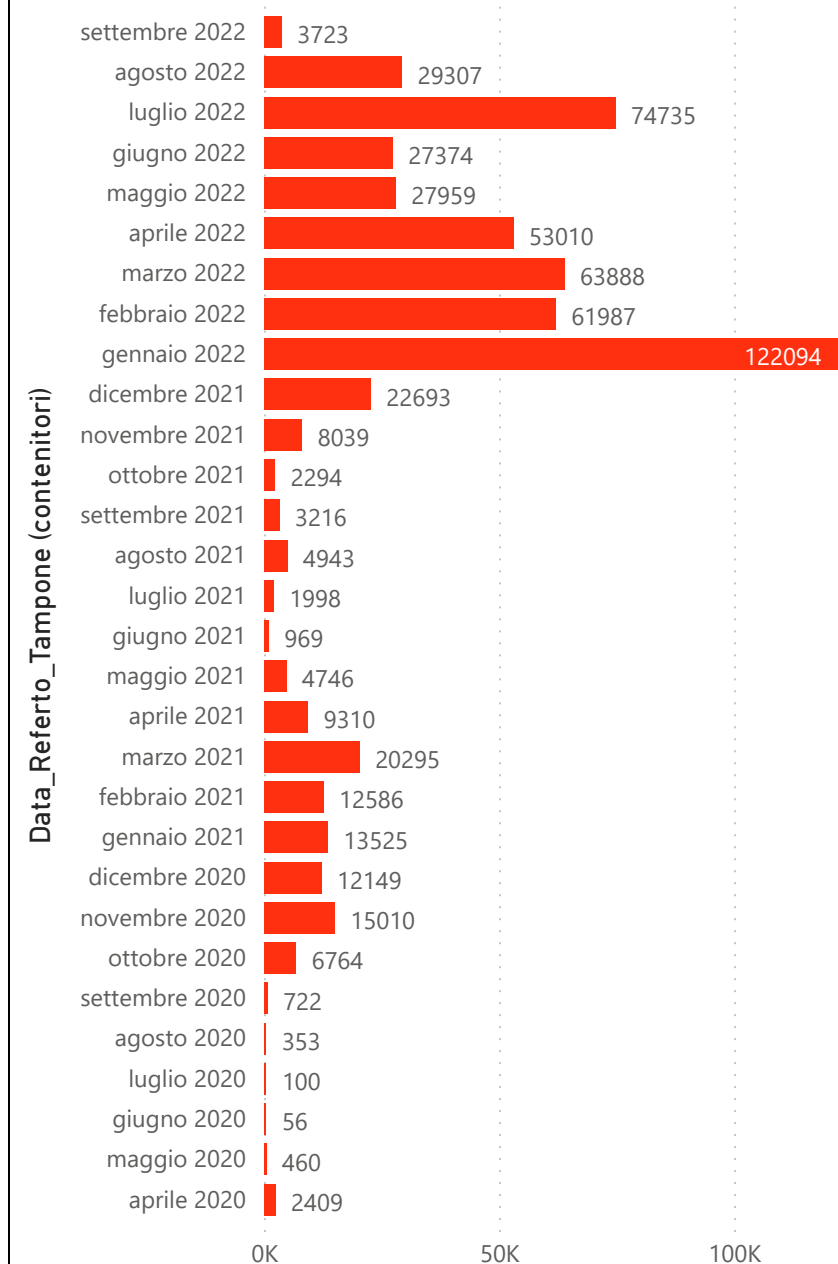
Indicatori Ministeriali Sars-CoV-2: RICOVERI

Indicatore dei Soggetti Ricoverati: Terapia Intensiva, Semi-Intensiva, Non Intensiva, PS e Post-Critica					
Intensita Ricovero	ASUR - MARCHE	AOU RIUNITI ANCONA	AO RIUNITI MARCHE NORD	INRCA	TOTALE
1) Terapia Intensiva	1	1	0	0	2
2) Reparti Semi Intensivi	0	0	3	0	3
3) Reparti NON Intensivi	27	12	21	6	66
4) Pronto Soccorso	7	0	0	0	7
5) POST-CRITICHE	0	0	0	0	0
5.1) di cui: Galantara	0	0	0	0	
5.2) di cui: Ripatransone	0	0	0	0	
5.3) di cui: Macerata Feltria	0	0	0	0	
6) TOTALE	35	13	24	6	78

Indicatori Ministeriali Sars-CoV-2: QUARANTENATI

PROVINCIA	n.asintomatici	n.sintomatici	n. Tot	di cui Operatori sanitari	isolamenti totali da inizio
4) FERMO	763	3	766	0	107522
5) ASCOLI PICENO	884	0	884	0	123867
3) MACERATA	1411	0	1411	1	189209
1) PESARO	1246	20	1266	6	221034
2) ANCONA	1909	12	1921	3	310153
6) TOTALE	6213	35	6248	10	951785

Conteggio per Mese Positivi Sars-CoV-2



Andamento Casi Positivi Sars-CoV-2 Regione Marche

