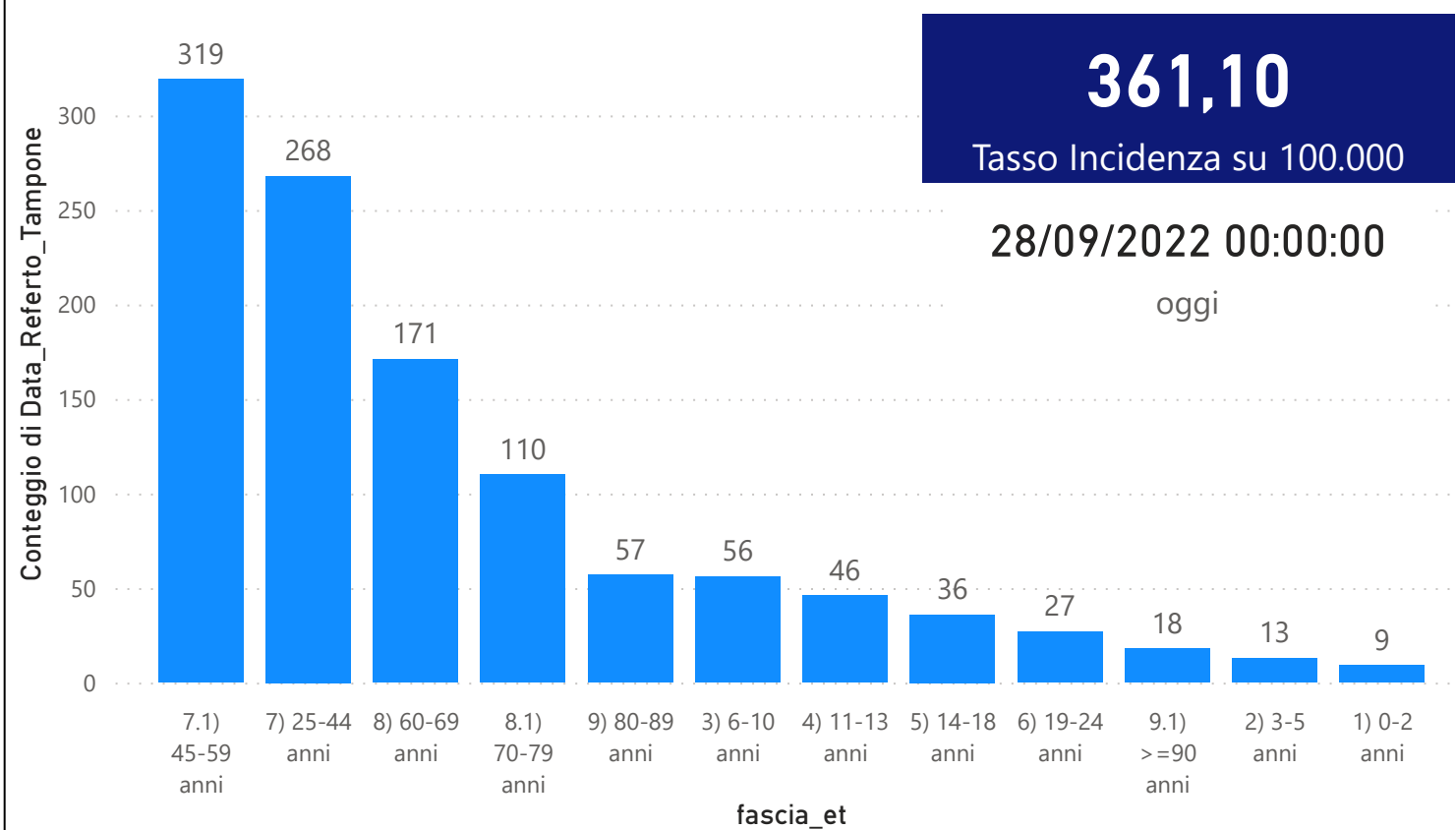


DATA REFERTO	Ancona	Ascoli Piceno	Fermo	Fuori Regione	Macerata	Pesaro E Urbino	Totale
21/09/2022	171	90	85	25	142	116	629
22/09/2022	137	94	72	20	138	104	565
23/09/2022	179	99	75	25	135	117	630
24/09/2022	166	83	86	21	144	116	616
25/09/2022	122	57	35	11	93	74	392
26/09/2022	399	202	187	49	295	337	1469
27/09/2022	320	166	138	37	233	236	1130
Totale	1494	791	678	188	1180	1100	5431

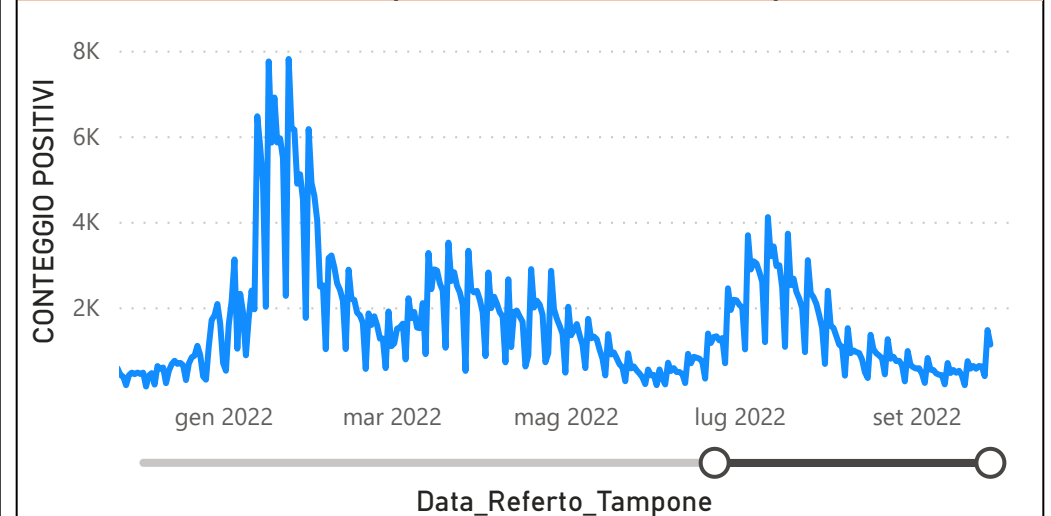
DATA_REFERTO	Diagnostica	RISULTATO	Numero_Casi
martedì 27 settembre 2022	Antigenico	Negativo	1836
martedì 27 settembre 2022	Antigenico	Positivo	1105
martedì 27 settembre 2022	Molecolare	Negativo	96
martedì 27 settembre 2022	Molecolare	Positivo	25
Totale			3062

Data_Referto_Tampone	Negativo	Positivo	Totale
21/09/2022	1438	629	2067
22/09/2022	1236	565	1801
23/09/2022	1369	630	1999
24/09/2022	1539	616	2155
25/09/2022	647	392	1039
26/09/2022	2478	1469	3947
27/09/2022	1932	1130	3062
Totale	10639	5431	16070

Conteggio di Data_Referto_Tampone per fascia_et



CONTEGGIO POSITIVI per Data_Referto_Tampone



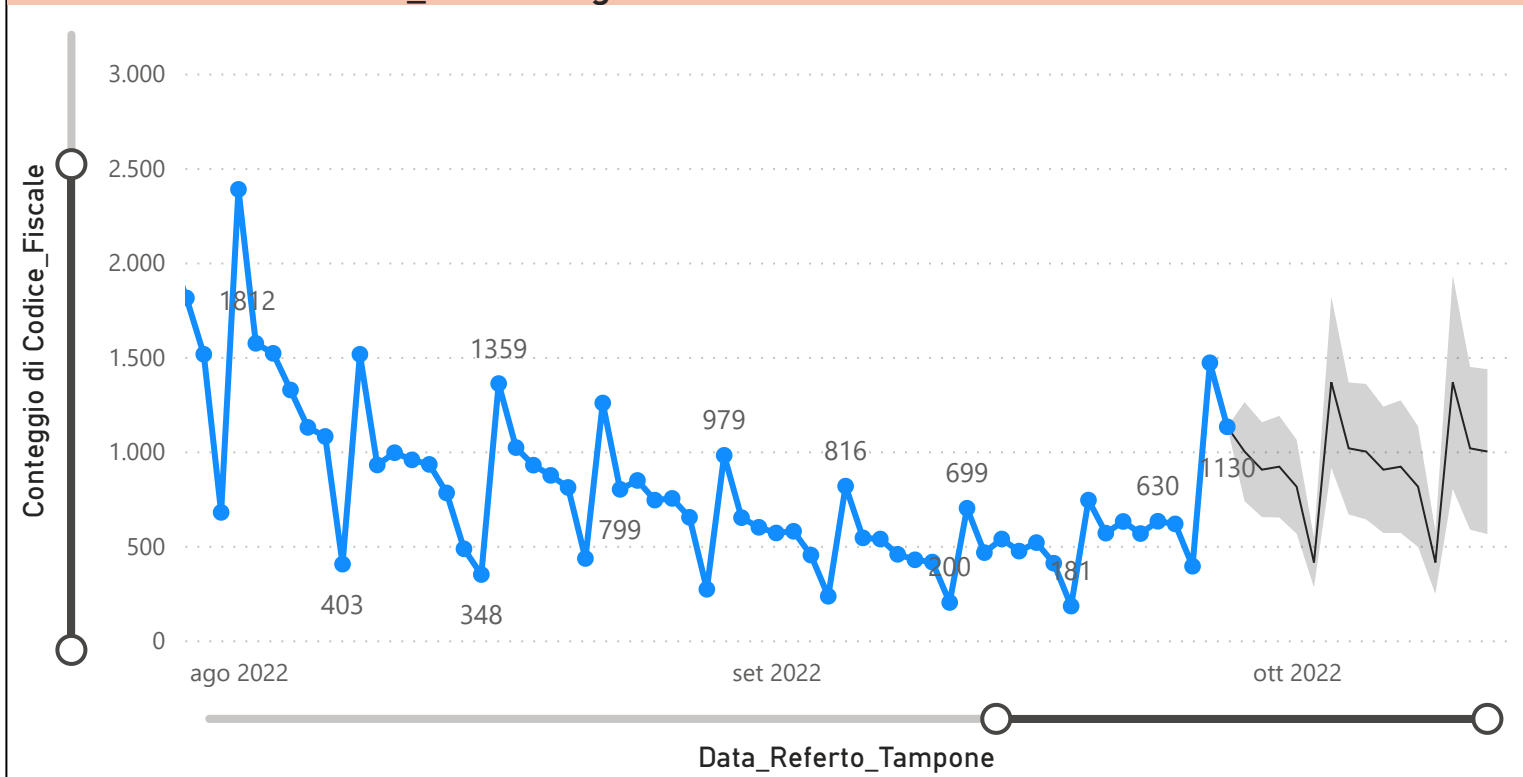
Prevalenza Sars-CoV-2 Regione Marche

Distribuzione_Provincia	Prevalenza Regione Marche
Pesaro E Urbino	118811
Macerata	123709
Fuori Regione	29213
Fermo	72864
Ascoli Piceno	88988
Ancona	186916
Totale	620501

Decessi Classificazione Sars-CoV-2

INDICATORE	Num.
1) TOTALE DECEDUTI :	4110
2) DISTRIBUZIONE PER SESSO	Num.
2.1) MASCHI	2263
2.2) FEMMINE	1847
2.3) TOTALE	4110
3) DISTRIBUZIONE PROVINCIA	Num.
3.1) PESARO URBINO	1170
3.2) ANCONA	1269
3.3) MACERATA	732
3.4) FERMO	502
3.5) ASCOLI PICENO	379
3.6) FUORI REGIONE	58
3.7) TOTALE	4110
4) Decessi Refertati Oggi	0

Andamento Casi Sars_CoV-2 Regione Marche (incidenza)



Indicatori Ministeriali per Inserimento su ISS-Covid-19

Conteggio Tamponi Positivi

DIAGNOSTICA	ConteggioTamp
Antigenico	400162
Molecolare	220339
Totale	620501

Conteggio Totale Tamponi Diagnostici

DIAGNOSTICA	Tot_Tamponi_DEF
Antigenico	1517424
Molecolare	2007037

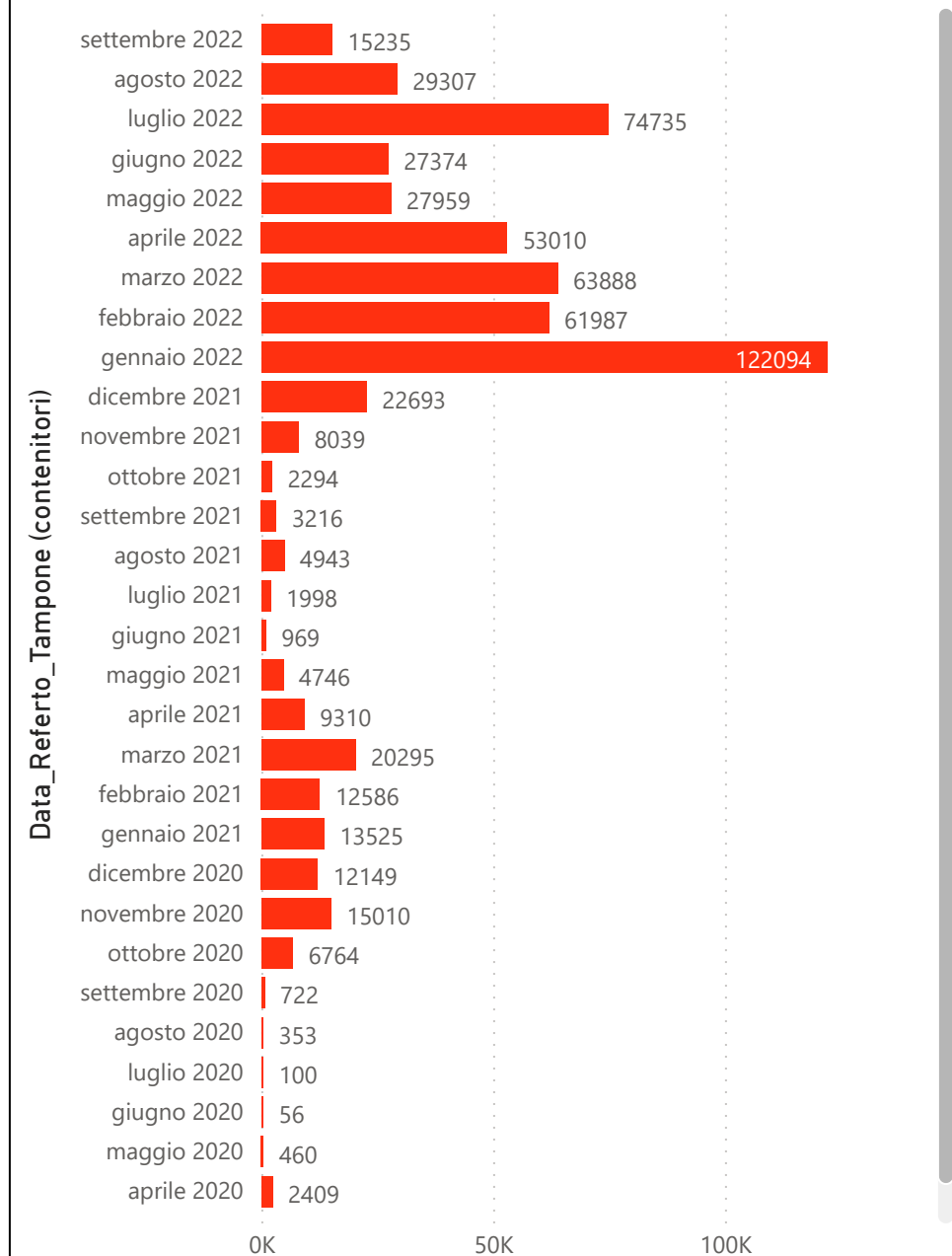
Indicatori Ministeriali Sars-CoV-2: RICOVERI

Indicatore dei Soggetti Ricoverati: Terapia Intensiva, Semi-Intensiva, Non Intensiva, PS e Post-Critica					
Intensita Ricovero	ASUR - MARCHE	AOU RIUNITI ANCONA	AO RIUNITI MARCHE NORD	INRCA	TOTALE
1) Terapia Intensiva	1	3	0	0	4
2) Reparti Semi Intensivi	1	0	3	0	4
3) Reparti NON Intensivi	19	8	23	3	53
4) Pronto Soccorso	9	0	0	0	9
5) POST-CRITICHE	0	0	0	0	0
5.1) di cui: Galantara	0	0	0	0	
5.2) di cui: Ripatransone	0	0	0	0	
5.3) di cui: Macerata Feltria	0	0	0	0	
6) TOTALE	31	12	16	4	63

Indicatori Ministeriali Sars-CoV-2: QUARANTENATI

PROVINCIA	n.asintomatici	n.sintomatici	n. Tot	di cui Operatori sanitari	isolamenti totali da inizio
4) FERMO	722	3	725	0	108940
5) ASCOLI PICENO	829	1	830	0	125454
3) MACERATA	1264	0	1264	2	191727
1) PESARO	1159	26	1185	5	223400
2) ANCONA	1686	13	1699	2	313508
6) TOTALE	5660	43	5703	9	963029

Conteggio per Mese Positivi Sars-CoV-2





Andamento Casi Positivi Sars-CoV-2 Regione Marche

