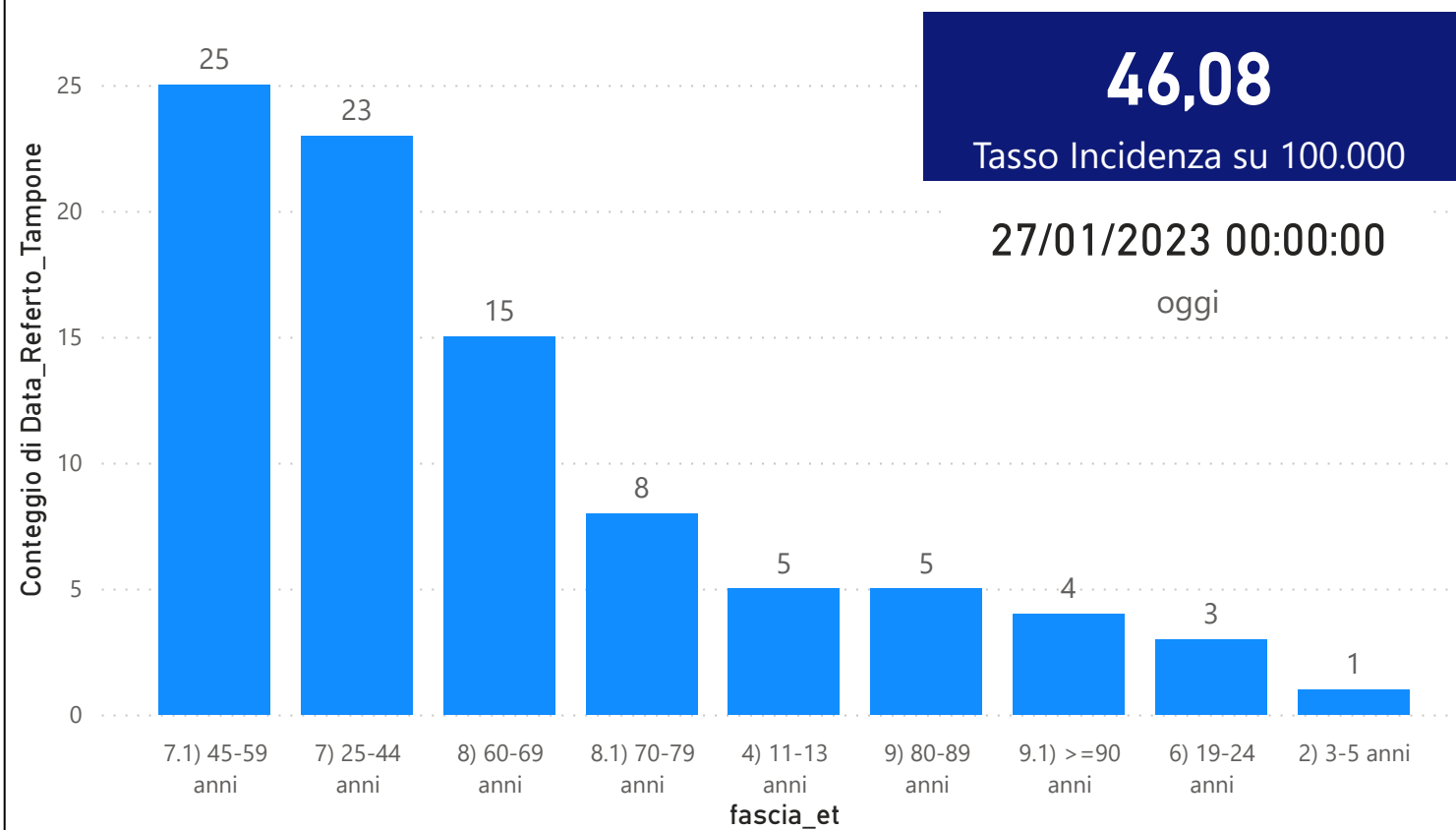


DATA REFERTO	Ancona	Ascoli Piceno	Fermo	Fuori Regione	Macerata	Pesaro E Urbino	Totale
20/01/2023	45	25	7	6	27	23	133
21/01/2023	30	7	16	2	11	13	79
22/01/2023	6	7	1	3	11	2	30
23/01/2023	40	27	14	7	44	22	154
24/01/2023	37	17	5	4	31	16	110
25/01/2023	21	18	10	10	19	20	98
26/01/2023	32	11	20	4	14	8	89
Totale	211	112	73	36	157	104	693

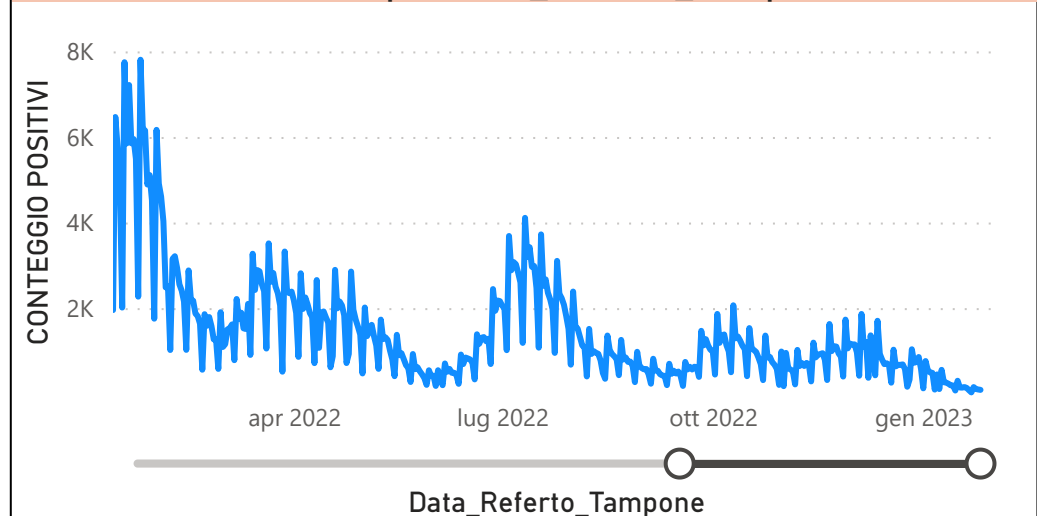
DATA_REFERTO	Diagnostica	RISULTATO	Numero_Casi
giovedì 26 gennaio 2023	Antigenico	Negativo	245
giovedì 26 gennaio 2023	Antigenico	Positivo	85
giovedì 26 gennaio 2023	Molecolare	Negativo	34
giovedì 26 gennaio 2023	Molecolare	Positivo	4
Totale			368

Data_Referto_Tampone	Negativo	Positivo	Totale
20/01/2023	249	133	382
21/01/2023	271	79	350
22/01/2023	102	30	132
23/01/2023	466	154	620
24/01/2023	370	110	480
25/01/2023	374	98	472
26/01/2023	279	89	368
Totale	2111	693	2804

Conteggio di Data_Referto_Tampone per fascia_et



CONTEGGIO POSITIVI per Data_Referto_Tampone



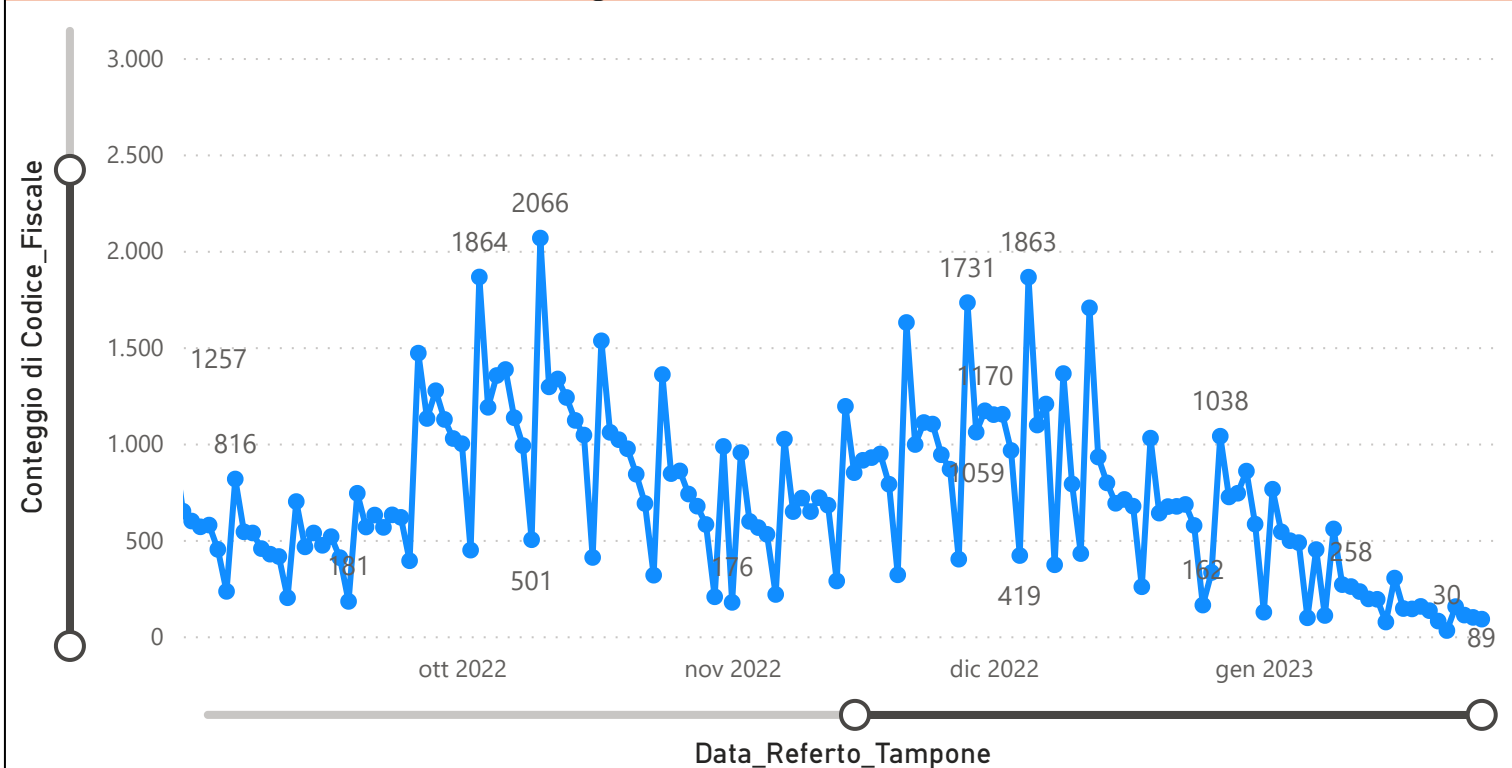
Prevalenza Sars-CoV-2 Regione Marche

Distribuzione_Provincia	Prevalenza Regione Marche
Ancona	214978
Ascoli Piceno	102547
Fermo	84129
Fuori Regione	32854
Macerata	141769
Pesaro E Urbino	134940
Totale	711217

Decessi Classificazione Sars-CoV-2

INDICATORE	Num.
1) TOTALE DECEDUTI :	4353
2) DISTRIBUZIONE PER SESSO	Num.
2.1) MASCHI	2394
2.2) FEMMINE	1959
2.3) TOTALE	4353
3) DISTRIBUZIONE PROVINCIA	Num.
3.1) PESARO URBINO	1215
3.2) ANCONA	1345
3.3) MACERATA	785
3.4) FERMO	542
3.5) ASCOLI PICENO	399
3.6) FUORI REGIONE	67
3.7) TOTALE	4353
4) Decessi Refertati Oggi	2

Andamento Casi Sars_CoV-2 Regione Marche (incidenza)



Indicatori Ministeriali per Inserimento su ISS-Covid-19

Conteggio Tamponi Positivi

DIAGNOSTICA	ConteggioTamp
Antigenico	488507
Molecolare	222710
Totale	711217

Conteggio Totale Tamponi Diagnostici

DIAGNOSTICA	Tot_Tamponi_DEF
Antigenico	2711317
Molecolare	1697317
	2016292

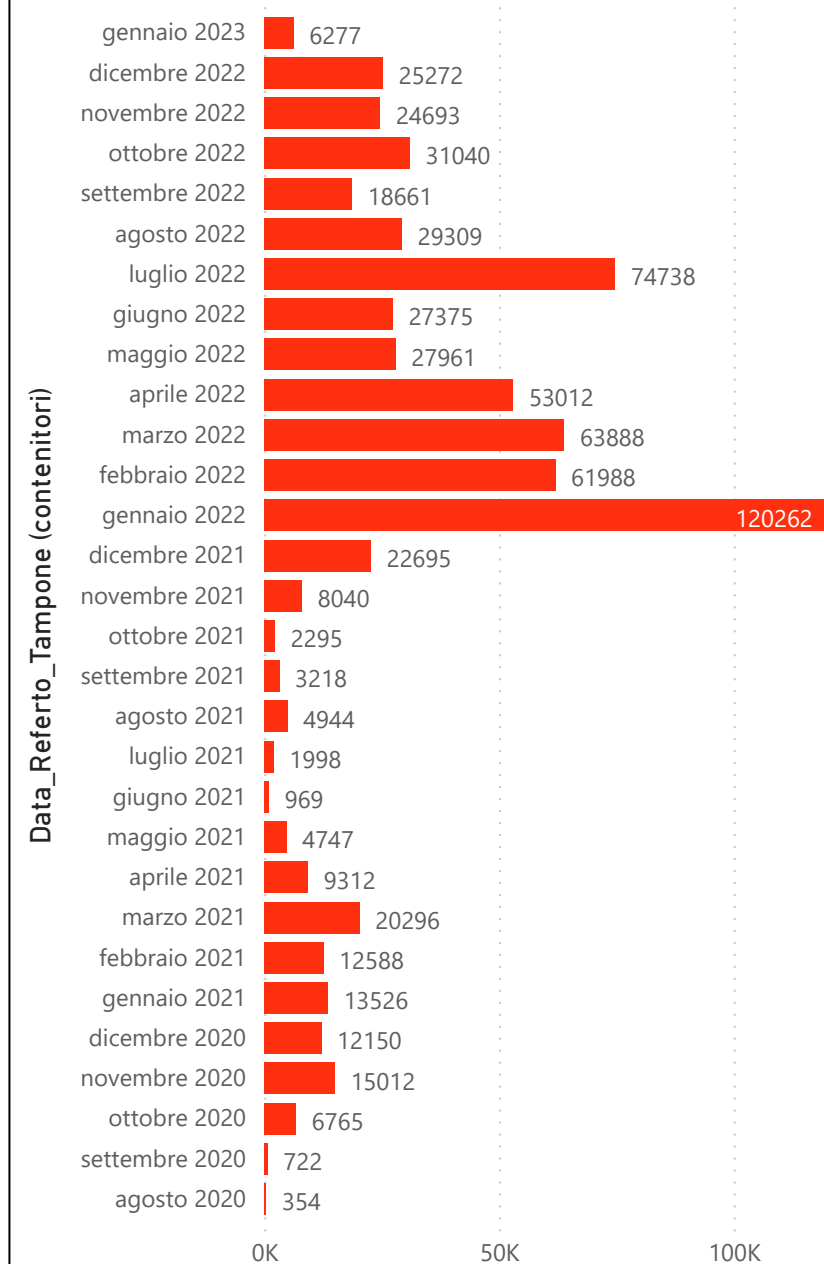
Indicatori Ministeriali Sars-CoV-2: RICOVERI

Indicatore dei Soggetti Ricoverati: Terapia Intensiva, Semi-Intensiva, Non Intensiva, PS e Post-Critica					
Intensita Ricovero	ASUR - MARCHE	AOU RIUNITI ANCONA	AO RIUNITI MARCHE NORD	INRCA	TOTALE
1) Terapia Intensiva	2	1	0	0	3
2) Reparti Semi Intensivi	4	0	0	0	4
3) Reparti NON Intensivi	49	12	8	4	73
4) Pronto Soccorso	10	4	1	0	15
5) POST-CRITICHE	0	0	0	0	0
5.1) di cui: Galantara	0	0	0	0	
5.2) di cui: Ripatransone	0	0	0	0	
5.3) di cui: Macerata Feltria	0	0	0	0	
6) TOTALE	55	13	8	4	80

Indicatori Ministeriali Sars-CoV-2: QUARANTENATI

PROVINCIA	n.asintomatici	n.sintomatici	n. Tot	di cui Operatori sanitari	isolamenti totali da inizio
4) FERMO	94	2	96	0	123372
5) ASCOLI PICENO	125	0	125	0	142104
3) MACERATA	197	0	197	0	214109
1) PESARO	93	0	93	0	243829
2) ANCONA	279	5	284	2	348341
6) TOTALE	788	7	795	2	1071755

Conteggio per Mese Positivi Sars-CoV-2



Andamento Casi Positivi Sars-CoV-2 Regione Marche

